



BCT
 BCT Sociedad de Fondos de Inversión S.A.
Balance General
Al 30 de junio de 2008
 (En colones sin céntimos)

Activo:	Nota	
Activo Circulante		
Disponibilidades	3	\$ 16,745,417
Instrumentos financieros disponibles para la Venta	4	383,477,888
Productos por Cobrar		1,246,248
Cuentas y comisiones por Cobrar		1,845,767
Total Activo Circulante		<u>403,315,320</u>
 Activo a Largo Plazo		
Activo fijo Neto		78,466
Otros Activos		155,067
Total Activo a Largo Plazo		<u>233,533</u>
 Total Activo		<u>\$ 403,548,853</u>
 Pasivo:		
Pasivo Circulante		
Cuentas y comisiones por pagar Diversas	\$	11,439,433
Impuesto sobre la renta Diferido		497,777
Total Pasivo Circulante		<u>11,937,210</u>
 Total Pasivo		<u>\$ 11,937,210</u>
 Patrimonio:		
Capital Social	5	252,000,000
Ajuste por valuación de inversiones disponibles para la Venta		1,161,481
Reserva Legal		22,299,164
Utilidad no distribuida período Actual		71,130,345
Utilidad no distribuida períodos Anteriores		45,020,653
Total Patrimonio		<u>\$ 391,611,643</u>
 Total Pasivo y Patrimonio		<u>\$ 403,548,853</u>
 Total cuentas de Orden	9	<u>\$ 26,187,961,638</u>


 Dalíanela Redondo Cordero
 Representante Legal


 Santos Calvo Rojas
 Contador


 Nelson García Rivas
 Auditor Interno

Veáanse las notas que acompañan a los estados financieros



BCT Sociedad de Fondos de Inversión S.A.

Estado de Resultados

del 1 de enero al 30 de junio de 2008

(En colones sin céntimos)

NOTA

Ingresos:

Productos por inversiones en instrumentos Financieros	¢	11,042,787
Ganancias por diferencial Cambiario		1,033,981
Otros ingresos Financieros		1,667,323
Comisiones por Servicios	6	164,426,045
Otros ingresos Operativos		4,469,417
Total de Ingresos	¢	<u>182,639,553</u>

Gastos Operativos:

Pérdidas por diferencial Cambiario		2,591,467
Gastos por provisiones Patronales		4,133,180
Gastos del Personal	7	72,190,555
Otros gastos Operativos	8	32,594,006
Total de gastos Operativos	¢	<u>111,509,208</u>
Utilidad neta del Periodo	¢	<u><u>71,130,345</u></u>

Dalíana Redondo Cordero
Representante Legal

Santos Calvo Rojas
Contador


Nelson García Rivas
Auditor Interno

Veáanse las notas que acompañan a los estados financieros




BCT Sociedad de Fondos de Inversión S.A.
ESTADO DE CAMBIOS EN EL PATRIMONIO
al 30 de junio de 2008
(En colones sin céntimos)

	<u>Nota</u>	<u>Capital Acciones</u>	<u>Reserva Legal</u>	<u>Ajustes al Patrimonio</u>	<u>Utilidades no distribuidas</u>	<u>Total Patrimonio</u>
Saldos al 31 de marzo de 2008	¢	252,000,000	22,299,164	3,068,583	80,097,207	357,464,954
Ajustes al valor de los Activos		-	-	(1,907,102)	-	(1,907,102)
Utilidad neta del Período		-	-	-	36,053,791	36,053,791
Asignación de reserva legal		-	-	-	-	-
Saldos al 30 de junio de 2008		252,000,000	22,299,164	1,161,481	116,150,998	391,611,643


Dailiana Redondo Cordero
Representante Legal


Santos Calvo Rojas
Contador


Nelson García Rivas
Auditor Interno


Véanse las notas que acompañan a los estados financieros.


BCT Sociedad de Fondos de Inversión S.A.
Estado de flujos de Efectivo
Al 30 de junio de 2008
(en colones sin céntimos)

	2008
Saldo final de caja (real período Actual)	¢ 16,745,417
Saldo inicial de Caja	7,821,139
Incremento neto de efectivo y demás equivalentes al Efectivo	8,924,278
Flujos de efectivo de las actividades de Operación	37,395,429
Utilidad de operación antes de impuestos y partidas Extraordinarias	36,053,791
Depreciaciones y Amortizaciones	8,182
Productos por Cobrar	(76,848)
Cuentas y comisiones por Cobrar	(1,715,518)
Otros Activos	831,632
Otras cuentas por pagar y Provisiones	2,294,191
Flujos de efectivo por actividades de Inversión	(28,471,151)
Inversiones en Instrumentos Financieros	(28,471,151)


 Dalianela Redondo Cordero
 Representante Legal


 Santos Calvo Rojas
 Contador


 Nelson García Rivas
 Auditor Interno

Veáanse las notas que acompañan a los estados financieros

Notas a los Estados Financieros al 30 de junio de 2008
 (En colones sin céntimos)

1. Políticas y Métodos de Registro

La Compañía sigue las mismas Políticas y Métodos de contabilización en los estados financieros intermedios, que en los estados financieros anuales más recientes.

2. Unidad Monetaria

Los estados financieros y sus notas se expresan en colones sin céntimos (¢), Unidad Monetaria de la República de Costa Rica.

El tipo de cambio utilizado para la conversión al 30 de junio de 2008 es ¢ 516.34, tipo de cambio de compra referencia del Banco Central de Costa Rica.

3. Disponibilidades

Un detalle de las Disponibilidades es el siguiente:

Cuentas corrientes en colones con un banco costarricense Privado	¢ 1,231,734
Cuentas corrientes en dólares con un banco costarricense Privado	15,513,683
Total Disponibilidades	¢ <u>16,745,417</u>

4. Instrumentos financieros disponibles para la Venta

Un detalle de las Instrumentos financieros disponibles para la venta es el siguiente:

Instrumentos financieros del sector público no financiero del País	¢ 2,389,480
Instrumentos financieros de entidades financieras del País	108,176,500
Instrumentos financieros con partes relacionadas del País	21,200,000
Reporto tripartito-posición vendedor a Plazo	251,711,908
Total Instrumentos financieros disponibles para la Venta	¢ <u>383,477,888</u>

5. Capital Social

Al 30 de junio de 2008, el Capital Social está representado por 252.000.000 acciones comunes y nominativas, suscritas, pagadas con un valor nominal de ¢1 cada una, para un total de ¢252.000.000.

Notas a los Estados Financieros al 30 de junio de 2008
(En colones sin céntimos)

6. Comisiones por administración de Fondos de Inversión

Un detalle de las Comisiones por administración de Fondos de Inversión, es el siguiente:

Fondo de Inversión Ahorro BCT-no Diversificado	¢ 12,584,343
Fondo de Inversión Líquido BCT-no Diversificado	48,826,170
Fondo de Inversión Renta BCT D código E-no Diversificado	2,330,351
Fondo de Inversión Liquidez BCT D -no Diversificado	100,685,181
Total Comisiones por administración de Fondos de Inversión	¢ <u>164,426,045</u>

7. Gastos del Personal

Un detalle de los Gastos del Personal, es el siguiente:

Sueldos y bonificaciones del Personal	¢ 54,068,897
Viáticos	220,000
Décimotercer Sueldo	4,505,742
Cargas sociales Patronales	12,435,846
Capacitación	496,895
Seguros	223,175
Otros	240,000
Total Gastos del Personal	¢ <u>72,190,555</u>

8. Otros gastos Operativos

Un detalle de Otros gastos Operativos, es el siguiente:

Gastos con partes relacionadas	¢ 6,266,452
Comisiones por Servicios	55,864
Gastos por servicios Externos	6,219,232
Gastos de Infraestructura	14,126,270
Gastos Generales	5,502,722
Otros	423,466
Total Otros gastos Operativos	¢ <u>32,594,006</u>

Notas a los Estados Financieros al 30 de junio de 2008
(En colones sin céntimos)

9. Cuentas de Orden

Un detalle de las Cuentas de Orden es el siguiente:

Activos de los Fondos Administrados

Fondos Financieros en Colones

¢ 8,061,715,170

Fondos Financieros en Dólares

18,126,246,468

Total Cuentas de Orden

¢ 26,187,961,638