



BCT
 BCT Sociedad de Fondos de Inversión S.A.
Balance General
Al 31 de marzo de 2008
 (En colones sin céntimos)

Activo:	Nota	
Activo Circulante		
Disponibilidades	3	¢ 7,821,139
Instrumentos financieros disponibles para la Venta	4	356,913,840
Productos por Cobrar		1,169,399
Cuentas y comisiones por Cobrar		<u>130,250</u>
Total Activo Circulante		366,034,628
 Activo a Largo Plazo		
Activo fijo Neto		86,648
Otros Activos		<u>986,696</u>
Total Activo a Largo Plazo		1,073,344
 Total Activo	¢	<u><u>367,107,972</u></u>
 Pasivo:		
Pasivo Circulante		
Cuentas y comisiones por pagar Diversas		8,327,912
Impuesto sobre la renta Diferido		<u>1,315,107</u>
Total Pasivo Circulante		9,643,019
 Total Pasivo	¢	9,643,019
 Patrimonio:		
Capital Social	5	252,000,000
Ajuste por valuación de inversiones disponibles para la Venta		3,068,583
Reserva Legal		22,299,164
Utilidad no distribuida período Actual		35,076,553
Utilidad no distribuida períodos Anteriores		<u>45,020,653</u>
Total Patrimonio	¢	357,464,953
 Total Pasivo y Patrimonio	¢	<u><u>367,107,972</u></u>
 Total cuentas de Orden	9	¢ <u><u>23,171,052,880</u></u>


 Daliana Redondo Cordero
 Representante Legal


 Santos Calvo Rojas
 Contador


 Nelson García Rivas
 Auditor Interno

Veáanse las notas que acompañan a los estados financieros




BCT Sociedad de Fondos de Inversión S.A.

Estado de Resultados


del 1 de enero al 31 de marzo de 2008

(En colones sin céntimos)

	NOTA	
Ingresos:		
Productos por inversiones en instrumentos Financieros	¢	5,479,500
Ganancias por diferencial Cambiario		167,881
Otros ingresos Financieros		318,522
Comisiones por Servicios	6	74,699,148
Otros ingresos Operativos		<u>3,483,736</u>
Total de Ingresos	¢	<u>84,148,787</u>
Gastos Operativos:		
Pérdidas por diferencial Cambiario		22,613
Comisiones por Servicios		14,966
Gastos por provisiones Patronales		1,986,069
Gastos del Personal	7	34,077,008
Otros gastos Operativos	8	<u>12,971,578</u>
Total de gastos Operativos	¢	<u>49,072,234</u>
Utilidad neta del Periodo	¢	<u><u>35,076,553</u></u>


Daliana Redondo Cordero
Representante Legal


Santos Calvo Rojas
Contador


Nelson García Rivas
Auditor Interno

Veáanse las notas que acompañan a los estados financieros


BCT
 BCT Sociedad de Fondos de Inversión S.A.
Estado de cambios en el Patrimonio
Al 31 de marzo de 2008
 (en colones sin céntimos)

Patrimonio		
Capital Acciones		
Saldo Inicial		
Total Capital Acciones	¢ <u>252,000,000</u>	¢ 252,000,000
Ajuste por valuación de inversiones disponibles para la Venta		
Saldo inicial al 31 de diciembre de 2007		136,743
Incremento	6,224,289	
Disminución	<u>(3,292,449)</u>	
Incremento (disminución) Neto		<u>2,931,840</u>
Total valuación de inversiones disponibles para la Venta		3,068,583
Reservas		22,299,164
Resultados Acumulados		
Ejercicios Anteriores		
Saldo Inicial		
Total ejercicios Anteriores	<u>45,020,653</u>	45,020,653
Ejercicio Actual:		
Primer Trimestre		
Total utilidad (pérdida) del Período	<u>35,076,553</u>	<u>35,076,553</u>
Total de resultados Acumulados		80,097,206
Total de cambios en el Patrimonio		¢ <u><u>357,464,953</u></u>


 Daljanela Redondo Cordero
 Representante Legal



 Santos Calvo Rojas
 Contador


 Nelson García Rivas
 Auditor Interno


Veáanse las notas que acompañan a los estados financieros

BCT
 BCT Sociedad de Fondos de Inversión S.A.
Estado de flujos de Efectivo
al 31 de marzo de 2008
 (en colones sin céntimos)

	2008
Saldo final de caja (real período Actual)	\$ 7,821,139
Saldo inicial de Caja	2,815,417
Incremento neto de efectivo y demás equivalentes al Efectivo	5,005,722
Flujos de efectivo de las actividades de Operación	42,044,994
Utilidad de operación antes de impuestos y partidas Extraordinarias	35,076,553
Depreciaciones y Amortizaciones	8,182
Productos por Cobrar	570,986
Cuentas y comisiones por Cobrar	5,890,614
Otros Activos	(705,462)
Otras cuentas por pagar y Provisiones	1,204,122
Flujos de efectivo por actividades de Inversión	(37,039,272)
Inversiones en instrumentos Financieros	(37,039,272)
Adiciones de activo Fijo	-
Flujos de efectivo por actividades de Financiación	-
Obligaciones con el Público	-
Dividendos pagados	-


 Daliana Redondo Cordero
 Representante Legal


 Santos Calvo Rojas
 Contador


 Nelson García Rivas
 Auditor Interno

Veáanse las notas que acompañan a los estados financieros

Notas a los Estados Financieros al 31 de marzo de 2008
(En colones sin céntimos)

1. Políticas y Métodos de Registro

La Compañía sigue las mismas Políticas y Métodos de contabilización en los estados financieros intermedios, que en los estados financieros anuales más recientes.

2. Unidad Monetaria

Los estados financieros y sus notas se expresan en colones sin céntimos (¢), Unidad Monetaria de la República de Costa Rica.

El tipo de cambio utilizado para la conversión al 31 de marzo de 2008 es ¢ 491.64, tipo de cambio de compra referencia del Banco Central de Costa Rica.

3. Disponibilidades

Un detalle de las Disponibilidades es el siguiente:

Cuentas corrientes en colones con un banco costarricense Privado	¢ 4,828,816
Cuentas corrientes en dólares con un banco costarricense Privado	2,992,323
Total Disponibilidades	¢ 7,821,139

4. Instrumentos financieros disponibles para la Venta

Un detalle de las Instrumentos financieros disponibles para la Venta es el siguiente:

Instrumentos financieros del B.C.C.R.	¢ 230,486,310
Instrumentos financieros del sector público no financiero del País	2,350,530
Instrumentos financieros de entidades financieras del País	103,056,600
Instrumentos financieros con partes relacionadas del País	21,020,400
Total Instrumentos financieros disponibles para la Venta	¢ 356,913,840

5. Capital Social

Al 31 de marzo de 2008, el Capital Social está representado por 252.000.000 acciones comunes y nominativas, suscritas, pagadas con un valor nominal de ¢1 cada una, para un total de ¢252.000.000.

Notas a los Estados Financieros al 31 de marzo de 2008
(En colones sin céntimos)

6. Comisiones por administración de Fondos de Inversión

Un detalle de las Comisiones por administración de Fondos de Inversión, es el siguiente:

Fondo de Inversión Ahorro BCT-no Diversificado	¢ 1,333,780
Fondo de Inversión Líquido BCT-no Diversificado	¢ 22,066,715
Fondo de Inversión Renta BCT D código E-no Diversificado	1,172,514
Fondo de Inversión Liquidez BCT D -no Diversificado	50,126,139
Total Comisiones por administración de Fondos de Inversión	¢ <u>74,699,148</u>

7. Gastos del Personal

Un detalle de los Gastos del Personal, es el siguiente:

Sueldos y bonificaciones del Personal	¢ 25,525,775
Viáticos	100,000
Décimotercer Sueldo	2,127,148
Cargas sociales Patronales	5,870,928
Capacitación	108,665
Seguros	224,492
Otros	120,000
Total Gastos del Personal	¢ <u>34,077,008</u>

8. Otros gastos Operativos

Un detalle de Otros gastos Operativos, es el siguiente:

Gastos por servicios Externos	¢ 2,659,442
Gastos de Infraestructura	7,023,021
Gastos Generales	3,077,381
Otros	211,734
Total Otros gastos Operativos	¢ <u>12,971,578</u>

9. Cuentas de Orden

Un detalle de las Cuentas de Orden es el siguiente:

Activos de los Fondos Administrados	
Fondos Financieros en Colones	¢ 7,416,413,628
Fondos Financieros en Dólares	15,754,639,252
Total Cuentas de Orden	¢ <u>23,171,052,880</u>