




BCT Sociedad de Fondos de Inversión S.A.

Balance General


Al 30 de setiembre de 2008

(En colones sin céntimos)

Activo:	Nota		
Activo Circulante			
Disponibilidades	3	¢	107,040,988
Instrumentos financieros disponibles para la Venta	4		401,054,781
Productos por Cobrar			1,411,230
Cuentas y comisiones por Cobrar			2,617,448
Impuesto sobre la renta diferido			16,671
Total Activo Circulante			512,141,118
Activo a Largo Plazo			
Activo fijo Neto			70,284
Otros Activos			192,845
Total Activo a Largo Plazo			263,129
Total Activo		¢	512,404,247
Pasivo:			
Pasivo Circulante			
Obligaciones con el Público		¢	10,019,057
Cuentas y comisiones por pagar Diversas			12,326,478
Total Pasivo Circulante			22,345,535
Total Pasivo		¢	22,345,535
Patrimonio:			
Capital Social	5	¢	297,000,000
Aportes por capitalizar			63,000,000
Ajuste por valuación de inversiones disponibles para la Venta			-38,899
Reserva Legal			22,299,164
Utilidad no distribuida período Actual			107,777,794
Utilidad no distribuida períodos Anteriores			20,653
Total Patrimonio		¢	490,058,712
Total Pasivo y Patrimonio		¢	512,404,247
Total cuentas de Orden	10	¢	25,780,362,264


Osvaldo Mora González
Representante Legal


Santos Calvo Rojas
Contador


Nelson García Rivas
Auditor Interno

Veáanse las notas que acompañan a los estados financieros




BCT Sociedad de Fondos de Inversión S.A.

Estado de Resultados


del 1 de enero al 30 de setiembre de 2008

(En colones sin céntimos)

	NOTA		
Ingresos:			
Productos por inversiones en instrumentos Financieros	6	¢	15,668,618
Ganancias por diferencial Cambiario			19,819,076
Otros ingresos Financieros			1,855,189
Comisiones por Servicios	7		232,425,758
Otros ingresos Operativos			<u>4,507,082</u>
Total de Ingresos		¢	<u>274,275,723</u>
Gastos Operativos:			
Gastos Financieros			22,445
Pérdidas por diferencial Cambiario			4,670,725
Gastos por provisiones Patronales			6,013,369
Gastos del Personal	8		104,282,154
Otros gastos Operativos	9		<u>51,509,236</u>
Total de gastos Operativos		¢	<u>166,497,929</u>
Utilidad neta del Período		¢	<u><u>107,777,794</u></u>


Osvaldo Mora González
Representante Legal



Santos Calvo Rojas
Contador



Nelson García Rivas
Auditor Interno


Veáanse las notas que acompañan a los estados financieros


BCT Sociedad de Fondos de Inversión S.A.
 ESTADO DE CAMBIOS EN EL PATRIMONIO
 al 30 de setiembre de 2008
 (En colones sin céntimos)

	Capital	Aportes por Capitalizar	Reserva Legal	Ajustes al Patrimonio	Utilidades no distribuidas	Total Patrimonio
Saldos al 30 de junio de 2008						
Capitalización de Utilidades	252,000,000		22,299,164	1,161,481	116,150,998	391,611,643
Aportes por Capitalizar	45,000,000	63,000,000			(45,000,000)	-
Ajustes al valor de los Activos	-			(1,200,380)	-	63,000,000
Utilidad neta del Período	-			-	36,647,449	(1,200,380)
Asignación de reserva legal	-			-	-	36,647,449
Saldos al 30 de setiembre de 2008	297,000,000	63,000,000	22,299,164	(38,899)	107,798,447	490,058,712



 Osvaldo Mora González
 Representante Legal


 Santos Galvo Rojas
 Contador



 Nelson García Rojas
 Auditor Interno


BCT Sociedad de Fondos de Inversión S.A.
Estado de flujos de Efectivo
Al 30 de setiembre de 2008
(en colones sin céntimos)

	2008
Saldo final de caja (real período Actual)	¢ 107,040,988
Saldo inicial de Caja	16,745,417
Incremento neto de efectivo y demás equivalentes al Efectivo	90,295,572
Flujos de efectivo de las actividades de Operación	36,053,786
Utilidad de operación antes de impuestos y partidas Extraordinarias	36,647,449
Depreciaciones y Amortizaciones	8,182
Productos por Cobrar	(164,983)
Cuentas y comisiones por Cobrar	(788,352)
Otros Activos	(37,777)
Otras cuentas por pagar y Provisiones	389,266
Flujos de efectivo por actividades de Inversión	(18,777,271)
Inversiones en instrumentos Financieros	(18,777,271)
Flujos de efectivo por actividades de Financiación	73,019,057
Obligaciones con el Público	10,019,057
Aportes de capital recibidos en efectivo	63,000,000


 Osvaldo Moja González
 Representante Legal


 Santos Calvo Rojas
 Contador


 Nelson García Rivas
 Auditor Interno

Veáanse las notas que acompañan a los estados financieros