

BCT
BCT Valores Puesto de Bolsa S.A.
Grupo Financiero BCT

Balance General
Al 30 de junio de 2009
Con cifras correspondientes de 2008
(En colones sin céntimos)

Activo:	Nota	2009	2008
Activo Circulante			
Disponibilidades	3	¢ 3,333,997,530	1,195,757,213
Inversiones en instrumentos financieros disponibles para la Venta	4	12,256,703	598,526,549
Inversiones en instrumentos financieros Restringidos	5	31,037,830	14,952,280
Productos por Cobrar		235,980	10,926,106
Cuentas y comisiones por Cobrar		4,210,945	86,240
Cuentas por cobrar por servicios Bursátiles		970,947	33,750,825
Impuesto sobre la renta Diferido		756,290	4,719,567
Total Activo Circulante		<u>3,383,466,225</u>	<u>1,858,718,780</u>
 Activo a Largo Plazo			
Participaciones en el capital de otras Empresas	6	16,340,000	16,340,000
Activo fijo Neto		488,501	599,049
Otros Activos		3,111,305	3,003,276
Activos Intangibles		41,230	41,230
Total Activo a Largo Plazo		<u>19,981,036</u>	<u>19,983,555</u>
 Total Activo		<u>¢ 3,403,447,261</u>	<u>1,878,702,335</u>
 Pasivo:			
Pasivo Circulante			
Cuentas por pagar por servicios Bursátiles	7	¢ 2,242,686,962	798,472,387
Otras cuentas por pagar y provisiones		22,012,395	23,909,004
Total Pasivo Circulante		<u>2,264,699,357</u>	<u>822,381,391</u>
 Total Pasivo		<u>¢ 2,264,699,357</u>	<u>822,381,391</u>
 Patrimonio:			
Capital Social	8	457,000,000	457,000,000
Ajuste por valuación de inversiones disponibles para la Venta		(1,764,678)	(4,327,839)
Reserva Legal		91,400,000	89,225,557
Utilidad no distribuida períodos Anteriores		274,947,953	210,263,213
Utilidad no distribuida período Actual		317,164,629	304,160,013
Total Patrimonio		<u>¢ 1,138,747,904</u>	<u>1,056,320,944</u>
 Total Pasivo y Patrimonio		<u>¢ 3,403,447,261</u>	<u>1,878,702,335</u>
 Total cuentas de Orden	15	<u>¢ 122,864,540,613</u>	<u>162,637,044,770</u>


Ariel Vishnia Baruch
 Representante Legal


Santos Calvo Rojas
 Contador


Nelson García Rivas
 Auditor Interno

BCT
BCT Valores Puesto de Bolsa S.A.
Grupo Financiero BCT

Estado de Resultados
del 1 de enero al 30 de junio de 2009
Con cifras correspondientes de 2008
(En colones sin céntimos)


	NOTA	2009	2008
Ingresos:			
Ingresos financieros por Disponibilidades		¢ 9,549,387	874,663
Productos por inversiones en instrumentos Financieros	9	1,554,218	27,301,930
Ganancias por diferencial Cambiario		99,362,262	30,586,437
Otros ingresos Financieros	10	1,460,281	66,875,431
Comisiones por Servicios	11	161,246,238	376,662,295
Ingresos por participaciones en el capital de otras Empresas		35,000	76,263
Ingresos por cambio de arbitraje de Divisas		194,758,027	38,785,179
Otros ingresos con partes Relacionadas		68,422,715	6,266,452
Otros ingresos Operativos	12 y 16	54,838,443	30,997,712
Total de Ingresos		¢ 591,226,571	578,426,362
Gastos Operativos:			
Gastos financieros por obligaciones con el Público		-	4,085,331
Pérdidas por diferencial Cambiario		62,144,755	24,974,460
Otros gastos financieros		-	1,487,542
Comisiones por Servicios		17,675,618	13,522,235
Gastos por provisiones Patronales		10,377,230	11,147,794
Gastos del Personal	13	147,251,682	178,279,489
Otros gastos Operativos	14	36,612,657	40,769,498
Total de gastos Operativos		¢ 274,061,942	274,266,349
Utilidad neta del Período		¢ 317,164,629	304,160,013



Ariel Vishnia Baruch
Representante Legal



Santos Calvo Rojas
Contador



Nelson García Rivas
Auditor Interno

Veáanse las notas que acompañan a los estados financieros



BCT Valores Puesto de Bolsa S.A.

Grupo Financiero BCT


ESTADO DE CAMBIOS EN EL PATRIMONIO

al 30 de junio de 2009


(Con cifras correspondientes de 2008)

(En colones sin céntimos)

	<u>Nota</u>	<u>Capital Acciones</u>	<u>Reserva Legal</u>	<u>Ajustes al Patrimonio</u>	<u>Utilidades no distribuidas</u>	<u>Total Patrimonio</u>
Saldos al 31 de diciembre de 2008	¢	457,000,000	91,400,000	(816,898)	274,947,953	822,531,055
Ajustes al valor de los Activos		-	-	(1,071,253)	-	(1,071,253)
Utilidad neta del Período		-	-	-	91,764,109	91,764,109
Asignación de reserva legal		-	-	-	-	-
Saldos al 31 de marzo de 2009		457,000,000	91,400,000	(1,888,151)	366,712,062	913,223,911
Ajustes al valor de los Activos		-	-	123,473	-	123,473
Utilidad neta del Período		-	-	-	225,400,520	225,400,520
Saldos al 30 de junio de 2009	¢	457,000,000	91,400,000	(1,764,678)	592,112,582	1,138,747,904


 Ariel Vishnia Baruch
 Representante Legal


 Santos Calvo Rojas
 Contador


 Nelson García Rivas
 Auditor Interno

Véanse las notas que acompañan a los estados financieros.



BCT Valores Puesto de Bolsa S.A.

Grupo Financiero BCT

Estado de flujos de Efectivo

al 30 de junio de 2009

Con cifras correspondientes de 2008

(en colones sin céntimos)

	2009	2008
Saldo final de caja (real período Actual)	¢ 3,333,997,530	1,195,757,213
Saldo inicial de Caja	1,049,819,210	296,284,299
Incremento neto de efectivo y demás equivalentes al Efectivo	2,284,178,320	899,472,914
Flujos de efectivo de las actividades de Operación	2,299,812,768	710,793,542
Utilidad de operación antes de impuestos y partidas Extraordinarias	225,400,520	77,334,295
Depreciaciones y Amortizaciones	27,977	27,534
Productos por Cobrar	-	(6,778,416)
Cuentas y comisiones por Cobrar	(3,576,311)	(32,563,654)
Otros Activos	325,137	(282,550)
Cargos por pagar por obligaciones con el Público	-	(62,714)
Cuentas por pagar por servicios bursátiles	2,077,770,105	676,119,440
Otras cuentas por pagar y Provisiones	(134,660)	(3,000,393)
Flujos de efectivo por actividades de Inversión	(15,634,448)	287,981,896
Aumento de instrumentos financieros	(15,634,448)	-
Disminución de instrumentos financieros	-	288,040,896
Adiciones de activo Fijo	-	(59,000)
Flujos de efectivo por actividades de Financiación	-	(99,302,524)
Obligaciones con el Público	-	(99,302,524)

Ariel Vishnia Baruch
Representante Legal

Santos Calvo Rojas
Contador

Nelson García Rivas
Auditor Interno

Veáanse las notas que acompañan a los estados financieros

Notas a los Estados Financieros al 30 de junio de 2009
 (Con cifras correspondientes de 2008)
 (En colones sin céntimos)

1. Políticas y Métodos de Registro

La Compañía sigue las mismas Políticas y Métodos de contabilización en los estados financieros intermedios, que en los estados financieros anuales más recientes.

2. Unidad Monetaria

Los estados financieros y sus notas se expresan en colones sin céntimos (¢), Unidad Monetaria de la República de Costa Rica.

El tipo de cambio utilizado para la conversión al 30 de junio de 2009 es ¢ 570.61 (¢516.34 en el 2008), tipo de cambio de compra referencia del Banco Central de Costa Rica.

3. Disponibilidades

Un detalle de las Disponibilidades es el siguiente:

	2009	2008
Efectivo en caja	¢ 100,000	100,000
Cuentas corrientes con bancos comerciales del Estado	475,211	16
Cuentas corrientes en entidades financieras Privadas	580,098,815	1,066,340
Cuentas corrientes en entidades Relacionadas	605,044,882	1,108,285,271
Cuentas corrientes en entidades Relacionadas en el Exterior	1,976,780,223	2,398,492
Depósitos y otras cuentas a la vista en entidades financieras del Exterior	74,614,179	-
Disponibilidades Restringidas (Fondo de garantía de la B.N.V.)	96,884,220	83,907,094
Total Disponibilidades	¢ 3,333,997,530	1,195,757,213

4. Inversiones en instrumentos financieros disponibles para la Venta

Un detalle de las Inversiones en instrumentos financieros disponibles para la Venta es el siguiente:

	2009	2008
Instrumentos financieros del B.C.C.R.	¢ -	216,726,437
Instrumentos financieros del sector público no financiero del País	-	260,408,280
Instrumentos financieros de entidades financieras del País	-	64,992,200
Instrumentos financieros del sector privado no financiero del País	12,256,703	10,472,500
Reporto tripartito-posición vendedor a Plazo	-	45,927,132
Total Instrumentos financieros disponibles para la Venta	¢ 12,256,703	598,526,549

Notas a los Estados Financieros al 30 de junio de 2009
 (Con cifras correspondientes de 2008)
 (En colones sin céntimos)

5. Inversiones en instrumentos financieros Restringidos

Un detalle de las Inversiones en instrumentos financieros Restringidos es el siguiente:

	<u>2009</u>	<u>2008</u>
Títulos del sector Público	¢ 31,037,830	14,952,280
Total Inversiones en instrumentos financieros Restringidos	¢ 31,037,830	14,952,280

Nota :Corresponde a títulos dados en garantía para participar en el Mercado Cambiario.

6. Participación en el capital de otras Empresas

Un detalle de las Participaciones en el capital de otras Empresas es el siguiente:

	<u>2009</u>	<u>2008</u>
Bolsa Nacional de Valores, S.A.	¢ 15,690,000	15,690,000
Acciones del Club Unión	650,000	650,000
Total Participaciones en el capital de otras Empresas	¢ 16,340,000	16,340,000

Las acciones de la Bolsa Nacional de Valores, S.A. son requeridas por la Ley Reguladora de Mercado de Valores para operar como Puesto de Bolsa, las cuales se mantienen al costo y no a su valor razonable, debido a que estas acciones fueron desinscritas de oferta pública.

7. Cuentas por pagar por servicios Bursátiles

Un detalle de las Cuentas por pagar por servicios Bursátiles es el siguiente:

	<u>2009</u>	<u>2008</u>
Por Vencimientos	¢ 186,181,298	4,423,676
Contratos confirmados de Venta	-	545,342,172
Efectivo recibido Disponible	2,056,505,664	248,706,539
Total de Cuentas por pagar por servicios Bursátiles	¢ 2,242,686,962	798,472,387

8. Capital Social

Al 30 de junio de 2009 y (2008), el Capital Social está representado por 4.570.000 acciones comunes y nominativas, suscritas, pagadas y con un valor nominal de ¢100 cada una, para un total de ¢457.000.000.

Notas a los Estados Financieros al 30 de junio de 2009
 (Con cifras correspondientes de 2008)
 (En colones sin céntimos)

9. Productos por inversiones en instrumentos Financieros

Un detalle de los Productos por inversiones en instrumentos Financieros es el siguiente:

	<u>2009</u>	<u>2008</u>
Productos por inversiones en BCCR y sector público no financiero del País	¢ 916,717	24,715,508
Productos por inversiones en entidades financieras del País	-	2,586,422
Productos por inversiones en instrumentos financ. en el sector privado no financiero del País	558,869	-
Productos por operaciones en Mercado de Liquidez	78,632	-
Total Productos por inversiones en instrumentos Financieros	¢ 1,554,218	27,301,930

10. Otros ingresos Financieros

Un detalle de Otros ingresos Financieros es el siguiente:

	<u>2009</u>	<u>2008</u>
Ganancia realizada en instrumentos financieros disponibles para la Venta	¢ 625,661	65,736,655
Productos generados por el fondo de garantía de la B.N.V.	834,620	1,138,776
Total de Otros ingresos Financieros	¢ 1,460,281	66,875,431

11. Comisiones por Servicios

Un detalle de las Comisiones por Servicios, es el siguiente:

	<u>2009</u>	<u>2008</u>
Por administración de Fideicomisos	¢ 207,029	133,376
Por instrumentos de renta Fija	70,092,135	256,680,184
Por instrumentos de renta Variable	5,058,893	13,305,204
Por operaciones a plazo y de Recompra	24,317,694	78,570,784
Por operaciones de mercado de Liquidez	227,463	18,064
Por operaciones de Subasta	711,461	3,521,570
Por operaciones en otros Mercados	57,646,341	15,159,290
Por operaciones con partes Relacionadas	2,985,222	9,273,823
Total Comisiones por Servicios	¢ 161,246,238	376,662,295

Notas a los Estados Financieros al 30 de junio de 2009
(Con cifras correspondientes de 2008)
(En colones sin céntimos)

12. Otros ingresos Operativos

Un detalle de Otros ingresos Operativos, es el siguiente:

	2009	2008
Por servicios de Asesoría	¢ 51,445,915	22,500,157
Otros	3,392,528	8,497,555
Total de Otros ingresos Operativos	¢ 54,838,443	30,997,712

13. Gastos del Personal

Un detalle de los Gastos del Personal, es el siguiente:

	2009	2008
Sueldos y bonificaciones del Personal	¢ 109,580,108	132,874,794
Décimotercer Sueldo	9,141,676	11,072,899
Vacaciones	-	231,340
Cargas sociales Patronales	25,203,425	30,561,203
Capacitación	443,117	1,326,254
Seguros	1,542,421	1,004,640
Otros	1,340,935	1,208,359
Total Gastos del Personal	¢ 147,251,682	178,279,489

14. Otros Gastos Operativos

Un detalle de Otros gastos Operativos, es el siguiente:

	2009	2008
Gastos por servicios Externos	¢ -	953,474
Gastos de movilidad y Comunicacion	6,665,516	6,536,991
Gastos de Infraestructura	890,321	925,346
Gastos Generales	21,056,136	18,168,175
Otros gastos Operativos	6,295,134	7,980,147
Total Otros gastos Operativos	¢ 1,705,550	6,205,365
	¢ 36,612,657	40,769,498

Notas a los Estados Financieros al 30 de junio de 2009
 (Con cifras correspondientes de 2008)
 (En colones sin céntimos)

15. Cuentas de Orden

Un detalle de las cuentas de orden es el siguiente:

	<u>2009</u>	<u>2008</u>
<u>Cuenta Propia:</u>		
Custodia a valor facial-Disponible	¢ 10,000,000	¢ 497,948,400
Custodia cupones-Disponibles	7,879,800	28,162,458
Custodia valor de compra de Acciones-Disponible	5,307,617	11,205,644
Custodia a valor facial-Pignorados	32,750,000	14,000,000
Custodia cupones-Pignorados	-	2,168,600
Valores negociables recibidos en Garantía	-	93,635,100
Contratos a futuro pendientes de Liquidar	-	45,951,714
Total cuentas de orden por cuenta Propia	¢ <u>55,937,417</u>	¢ <u>693,071,916</u>
<u>Terceros:</u>		
Efectivo y cuentas por cobrar por actividad de Custodia	¢ 17,297,109,860	¢ 393,952,933
Custodia a valor facial- Disponibles	51,135,476,629	61,580,392,275
Custodia cupones-Disponibles	8,818,907,022	9,073,812,894
Custodia valor de compra de Acciones-Disponibles	24,949,500,465	11,198,476,601
Custodia valor de compra de participaciones- Disponibles	14,229,410	19,922,416
Custodia a valor facial-Pignorados	673,319,800	658,849,840
Custodia cupones-Pignorados	57,654,811	8,674,512
Custodia valor de participaciones-Pignorados	59,914,050	10,327
Pendientes de entregar a valor Facial	19,971,350	-
Valores negociables recibidos en Garantía	7,537,718,886	28,331,548,837
Valores negociables dados en Garantía	3,849,894,677	14,927,700,581
Valores negociables pendientes de Recibir	344,532,972	-
Contratos confirmados de contado pendientes de Liquidar	405,731,762	1,705,102,387
Contratos a futuro pendientes de Liquidar	7,644,641,502	34,045,529,251
Total cuentas de orden por cuenta de Terceros	¢ <u>122,808,603,196</u>	¢ <u>161,943,972,854</u>
Total de cuentas de Orden	¢ <u>122,864,540,613</u>	¢ <u>162,637,044,770</u>

Los títulos valores que se encuentran garantizando operaciones de recompra, se encuentran en custodia de la Central de Valores de la Bolsa Nacional de Valores, S.A.



BCT Valores Puesto de Bolsa S.A.

Grupo Financiero BCT

Notas a los Estados Financieros al 30 de junio de 2009
(Con cifras correspondientes de 2008)
(En colones sin céntimos)

16. Contratos Vigentes

Con Clientes

a) Contrato por asesoría bursátil y custodia de Valores:

La Compañía mantiene contratos por servicios de asesoría bursátil y custodia de valores.