



BCT
BCT Valores Puesto de Bolsa S.A.
 Balance General

Al 30 de setiembre de 2008
 Con cifras correspondientes de 2007
 (En colones sin céntimos)

Activo:	Nota	2008	2007
Activo Circulante			
Disponibilidades	3	726,333,465	458,136,413
Instrumentos financieros disponibles para la Venta	4	508,160,530	1,524,643,065
Productos por Cobrar		9,485,838	17,440,687
Cuentas y comisiones por Cobrar		1,555,561	1,238,605
Cuentas por cobrar por servicios Bursátiles		137,851,074	5,458,679
Impuesto sobre la renta Diferido		587,197	-
Total Activo Circulante		1,383,973,665	2,006,917,449
 Activo a Largo Plazo			
Participaciones en el capital de otras Empresas	5	16,340,000	16,340,000
Activo fijo Neto		572,972	319,923
Otros Activos		2,028,873	432,340
Activos Intangibles		41,230	41,230
Total Activo a Largo Plazo		18,983,075	17,133,493
 Total Activo	¢	1,402,956,740	2,024,050,942
 Pasivo:			
Pasivo Circulante			
Obligaciones con el Público	6	-	787,848,870
Cargos por pagar por obligaciones con el Público		-	1,214,286
Cuentas y comisiones por pagar Diversas		28,440,557	23,656,186
Cuentas por pagar por servicios Bursátiles	7	239,090,926	335,462,840
Impuesto sobre la renta Diferido		-	12,897,156
Total Pasivo Circulante		267,531,483	1,161,079,338
 Total Pasivo	¢	267,531,483	1,161,079,338
 Patrimonio:			
Capital Social	8	457,000,000	457,000,000
Ajuste por valuación de inversiones disponibles para la Venta		(1,370,133)	30,093,341
Reserva Legal		89,225,556	80,271,521
Utilidad no distribuida período Actual		380,306,621	255,470,196
Utilidad no distribuida períodos Anteriores		210,263,213	40,136,546
Total Patrimonio	¢	1,135,425,257	862,971,604
 Total Pasivo y Patrimonio	¢	1,402,956,740	2,024,050,942
 Total cuentas de Orden	15	155,993,729,007	126,945,222,525


 Ariel Vishnia Baruch
 Representante Legal


 Santos Calvo Rojas
 Contador


 Nelson García Rivas
 Auditor Interno



BCT Valores Puesto de Bolsa S.A.

Estado de Resultados

del 1 de enero al 30 de setiembre de 2008

Con cifras correspondientes de 2007

(En colones sin céntimos)

	NOTA	2008	2007
Ingresos:			
Productos por inversiones en instrumentos Financieros	9	¢ 35,885,744	116,020,523
Ganancias por diferencial Cambiario		96,470,842	2,852,282
Otros ingresos Financieros	10	70,864,921	112,317,158
Comisiones por Servicios	11	478,925,526	358,924,226
Ingresos por participaciones en el capital de otras Empresas		171,438	35,498,681
Ingresos por cambio de arbitraje de Divisas		71,479,381	-
Otros ingresos Operativos	12 y 16	52,686,973	71,352,321
Total de Ingresos		¢ 806,484,825	696,965,191
Gastos Operativos:			
Gastos financieros por obligaciones con el Público		4,275,186	42,775,944
Pérdidas por diferencial Cambiario		55,387,689	13,790,972
Otros gastos Financieros		10,152,715	3,069,658
Comisiones por Servicios		22,895,177	20,590,026
Gastos por provisiones Patronales		15,554,870	12,069,557
Gastos del Personal	13	250,019,028	193,772,517
Otros gastos Operativos	14	67,893,539	155,426,321
Total de gastos Operativos		¢ 426,178,204	441,494,995
Utilidad neta del Periodo		¢ 380,306,621	255,470,196

Ariel Vishnia Baruch
Representante Legal


Santos Calvo Rojas
Contador


Nelson García Rivas
Auditor Interno


Veáanse las notas que acompañan a los estados financieros

BCT
BCT Valores Puerto de Plata S.A.
ESTADO DE CAMBIOS EN EL PATRIMONIO
al 30 de setiembre de 2008
 (En colones sin céntimos)

Nota	Capital Acciones	Reserva Legal	Ajustes al Patrimonio	Utilidades no distribuidas	Total Patrimonio
Saldos al 31 de marzo de 2008	457,000,000	89,225,557	4,719,152	437,088,931	988,033,640
Ajustes al valor de los Activos	-	-	(9,046,991)	-	(9,046,991)
Utilidad neta del Periodo	-	-	-	77,334,295	77,334,295
Asignación de reserva legal	-	-	-	-	-
Saldos al 30 de junio de 2008	457,000,000	89,225,557	(4,327,839)	514,423,226	1,056,320,944
Ajustes al valor de los Activos	-	-	2,957,705	-	2,957,705
Utilidad neta del Periodo	-	-	-	76,146,608	76,146,608
Saldos al 30 de setiembre de 2008	457,000,000	89,225,557	(1,370,134)	590,569,834	1,135,425,257


 Ariel Vishnia Baruch
 Representante Legal


 Santos Calvo Rojas
 Contador


 Nelson Gareta Rivas
 Auditor Interno


Véanse las notas que acompañan a los estados financieros.




BCT Valores Puesto de Bolsa S.A.

Estado de flujos de Efectivo
al 30 de setiembre de 2008
Con cifras correspondientes de 2007
(en colones sin céntimos)

	2008	2007
Saldo final de caja (real período Actual)	¢ 726,333,465	458,136,413
Saldo inicial de Caja	1,195,757,213	451,225,324
Efectos de las ganancias o pérdidas de cambio en el efectivo y equivalentes al Efectivo	-	-
Incremento neto de efectivo y demás equivalentes al Efectivo	(469,423,748)	6,911,089
Flujos de efectivo de las actividades de Operación	(577,699,752)	(46,227,873)
Utilidad de operación antes de impuestos y partidas Extraordinarias	76,146,609	(7,024,644)
Depreciaciones y Amortizaciones	26,077	21,370
Productos por Cobrar	1,440,268	3,651,999
Cuentas y comisiones por Cobrar	(101,806,349)	891,193
Otros Activos	974,403	-
Cargos por pagar por obligaciones con el Público	-	(608,195)
Cuentas por pagar por servicios bursátiles	(559,381,461)	(46,679,109)
Otras cuentas por pagar y Provisiones	4,900,701	3,519,513
Flujos de efectivo por actividades de Inversión	108,276,004	(160,065,548)
Inversiones en instrumentos Financieros	105,318,299	(159,968,220)
Aumento de instrumentos Financieros	2,957,705	-
Disminución de instrumentos Financieros	-	(97,328)
Adiciones de activo Fijo	-	-
Flujos de efectivo por actividades de Financiación	-	213,204,510
Obligaciones con el Público	-	213,204,510
Dividendos pagados	¢ -	-


Ariel Vishnia Baruch
Representante Legal


Santos Calvo Rojas
Contador


Nelson García Rivas
Auditor Interno

Veáanse las notas que acompañan a los estados financieros