




BCT VALORES PUESTO DE BOLSA, S.A.
BALANCE GENERAL
Al 31 de Marzo 2015, Diciembre y Marzo 2014.
(En colones sin céntimos)

	NOTA	Marzo 2015	Diciembre 2014	Marzo 2014
ACTIVOS				
Disponibilidades	3	533,984,859	577,469,722	1,914,398,368
Efectivo		100,000	100,000	100,000
Banco Central		10,273,600	28,295,792	23,075,100
Entidades financieras del país		305,513,995	384,109,824	1,685,725,507
Entidades financieras del exterior		2,637,217	2,666,801	2,691,700
Otras disponibilidades		215,460,047	162,297,305	202,806,061
Productos por cobrar		-	-	-
Inversiones en instrumentos financieros		1,929,202,034	990,399,985	181,438,010
Mantenidas para negociar		-	-	-
Disponibles para la venta	4	582,634,703	520,602,101	150,422,250
Mantenidas al vencimiento		-	-	-
Instrumentos financieros restringidos	4	1,317,255,684	465,525,023	30,406,720
Productos por cobrar		29,311,647	4,272,861	609,040
(Estimación por deterioro)		-	-	-
Cuentas y comisiones por cobrar		1,767,457	20,744,947	9,023,372
Comisiones por cobrar		1,609,587	20,682,157	1,606,815
Cuentas por cobrar por operaciones bursátiles		-	-	7,209,369
Cuentas por cobrar por operaciones con partes relacionadas		-	-	-
Impuesto sobre la renta diferido e impuesto sobre la renta por		157,870	62,790	207,188
Otras cuentas por cobrar		-	-	-
Productos por cobrar		-	-	-
(Estimación por deterioro)		-	-	-
Participaciones en el capital de otras empresas (neto)	5	16,540,000	16,540,000	16,540,000
Inmuebles, mobiliario y equipo (neto)		-	-	-
Inversiones en propiedades		-	-	-
Otros activos		181,659,506	198,462,073	163,963,992
Cargos diferidos		2,791,479	3,152,723	4,236,454
Activos Intangibles	6	126,524,373	144,312,304	91,634,260
Otros activos		52,343,654	50,997,046	68,093,278
TOTAL DE ACTIVOS		2,663,153,856	1,803,616,727	2,285,363,742
PASIVOS Y PATRIMONIO				
PASIVOS				
Obligaciones con el público		1,177,751,620	400,299,531	-
A la vista		-	-	-
A Plazo		-	-	-
Otras obligaciones con el público	7	1,176,692,975	399,843,226	-
Cargos financieros por pagar		1,058,645	456,305	-
Obligaciones con entidades		-	-	-
A la vista		-	-	-
A plazo		-	-	-
Otras obligaciones con entidades		-	-	-
Cargos financieros por pagar		-	-	-
Cuentas por pagar y provisiones		33,154,407	61,913,119	67,486,986
Cuentas por pagar por servicios bursátiles		-	-	-
Impuesto sobre la renta diferido		1,472,448	1,212,874	886,927
Provisiones		-	-	-
Otras Cuentas por pagar diversas	8	31,681,959	60,700,245	66,600,059
Cargos financieros por pagar		-	-	-
Otros pasivos		-	-	-
Ingresos diferidos		-	-	-
Estimación por deterioro de créditos contingentes		-	-	-
Otros pasivos		-	-	-
TOTAL DE PASIVOS		1,210,906,027	462,212,650	67,486,986




BCT VALORES PUESTO DE BOLSA, S.A.
BALANCE GENERAL
Al 31 de Marzo 2015, Diciembre y Marzo 2014.
(En colones sin céntimos)

	NOTA	Marzo 2015	Diciembre 2014	Marzo 2014
<u>PATRIMONIO</u>				
Capital social	9	957,000,000	957,000,000	957,000,000
Capital pagado		957,000,000	957,000,000	957,000,000
Capital donado		-	-	-
Capital suscrito no integrado (Suscripciones de capital por integrar)		-	-	-
(Acciones en Tesorería)		-	-	-
Capital Mínimo de Funcionamiento Operadoras Pensiones Complementarias		-	-	-
Aportes patrimoniales no capitalizados		-	-	-
Ajustes al patrimonio		3,067,347	2,683,529	179,996
Superavit por revaluación inmuebles, mobiliario y equipo		-	-	-
Ajuste por valuación de Inversiones disponibles para la venta	-	224,659	634,425	179,996
Ajuste valuación de Inversiones en respaldo de capital mínimo funcionamiento y reserva de liquidez		-	-	-
Ajuste por valuación de instrumentos financieros restringidos		3,292,006	2,049,104	-
Ajuste por valuación de instrumentos financieros en cesación de pagos, morosos o en litigio		-	-	-
Superavit por revaluación de otros activos		-	-	-
Ajuste por valoración de instrumentos derivados		-	-	-
Ajuste por valoración de obligaciones de entregar títulos en reportos y préstamos de valores		-	-	-
Ajuste por valuación de participaciones en otras empresas		-	-	-
Ajuste por conversión de estados financieros		-	-	-
Reservas patrimoniales		140,844,489	140,844,489	128,552,755
Resultados acumulados de ejercicios anteriores		240,876,059	7,333,109	984,036,608
Resultado del período		110,459,934	233,542,950	148,107,397
Patrimonio del Fondo de Financiamiento para el Desarrollo		-	-	-
Intereses minoritarios		-	-	-
TOTAL DEL PATRIMONIO		<u>1,452,247,829</u>	<u>1,341,404,077</u>	<u>2,217,876,756</u>
TOTAL DEL PASIVO Y PATRIMONIO		<u>2,663,153,856</u>	<u>1,803,616,727</u>	<u>2,285,363,742</u>
CUENTAS CONTINGENTES DEUDORAS		-	-	-
ACTIVOS DE LOS FIDEICOMISOS		-	-	-
PASIVOS DE LOS FIDEICOMISOS		-	-	-
PATRIMONIO DE LOS FIDEICOMISOS		-	-	-
OTRAS CUENTAS DE ORDEN DEUDORAS	16	<u>62,205,861,711</u>	<u>45,080,832,738</u>	<u>41,555,518,816</u>
Cuenta de orden por cuenta propia deudoras		-	-	-
Cuenta de orden por cuenta terceros deudoras		-	-	-
Cuenta de orden por cuenta propia por actividad de custodia		2,454,374,688	827,296,482	-
Cuentas de orden por cuenta de terceros por actividad custodia		59,751,487,023	44,253,536,256	41,555,518,816



 Jorge Baltodano Parra
 Gerente General



 Allan Gamboa Montero
 Contador



 Nelson García Rivas
 Auditor Interno

Nota:

Las notas forman parte integral de los estados financieros.



BCT VALORES PUESTO DE BOLSA, S.A.
ESTADO DE RESULTADOS INTEGRAL
 Para el período terminado el 31 de Marzo del 2015 y 31 de Marzo del 2014
 (En colones sin céntimos)

	NOTA	Marzo 2015	Marzo 2014
Ingresos Financieros			
Por disponibilidades		279,602	2,448,480
Por inversiones en instrumentos financieros	10	16,345,606	2,971,881
Por cartera de créditos		-	-
Por arrendamientos financieros		-	-
Por ganancia por diferencias de cambios v UD		-	127,528,388
Por ganancia instrumentos financieros mantenidos para negociar		-	-
Por ganancia instrumentos financieros disponibles para la venta		3,575,291	-
Por ganancia inversión en propiedades		-	-
Por ganancia en instrumentos derivados		-	-
Por otros ingresos financieros		571,304	275,211
Total de Ingresos Financieros		20,771,803	133,223,960
Gastos Financieros			
Por Obligaciones con el Público		5,488,261	-
Por Obligaciones con el Banco Central de Costa Rica		-	-
Por Obligaciones con Entidades Financieras		-	-
Por otras cuentas por pagar diversas		-	-
Por Obligaciones Subordinadas, Convertibles v Preferentes		-	-
Por pérdidas por diferencias de cambio v UD		9,879,954	-
Por pérdidas por instrumentos financieros mantenidos para negociar		-	-
Por pérdidas por instrumentos financieros disponibles para la venta		17,356	-
Por pérdidas en inversión en propiedades		-	-
Por pérdida en instrumentos derivados		-	-
Por otros gastos financieros		-	-
Total de Gastos Financieros		15,385,571	-
Por estimación de deterioro de activos		-	-
Por recuperación de activos v disminución de estimaciones		-	-
RESULTADO FINANCIERO		5,386,232	133,223,960
Otros Ingresos de Operación			
Por comisiones por servicios	11	236,312,844	120,049,052
Por bienes realizables		-	-
Por ganancia por participaciones en el capital de otras empresas		4,394,615	35,875
Por ganancia por participaciones en el capital de entidades supervisadas por SUGEVAL		-	-
Por ganancia por participaciones en el capital de entidades supervisadas por SUPEN		-	-
Por ganancia por participaciones en el capital de entidades supervisadas por SUGESE		-	-
Por cambio v arbitraje de divisas		12,355,138	21,275,152
Por otros ingresos con partes relacionadas		19,864,393	22,439,969
Por otros ingresos operativos	12	13,078,938	23,962,836
Total Otros Ingresos de Operación		286,005,928	187,762,884
Otros Gastos de Operación			
Por comisiones por servicios	13	18,572,292	16,233,402
Por bienes realizables		-	-
Por pérdida por participaciones de capital en otras empresas		-	-
Por pérdida por participaciones en el capital de entidades supervisadas por SUGEVAL		-	-
Por pérdida por participaciones en el capital de entidades supervisadas por SUPEN		-	-
Por pérdida por participaciones en el capital de entidades supervisadas por SUGESE		-	-
Por bienes diversos		-	-
Por provisiones		-	2,553,921
Por cambio v arbitraje de divisas		-	-
Por otros gastos con partes relacionadas		-	-
Por otros gastos operativos	15	2,241,017	1,120,817
Por amortización costos directos diferidos asociados a créditos		-	-
Total Otros Gastos de Operación		20,813,309	19,908,140
RESULTADO OPERACIONAL BRUTO		270,578,851	301,078,704
Gastos Administrativos			
Por gastos de personal	14	109,929,976	71,425,705
Por otros gastos de Administración	15	45,986,812	31,692,047
Total Gastos Administrativos		155,916,788	103,117,752
RESULTADO OPERACIONAL NETO ANTES DE IMPUESTOS Y PARTICIPACIONES SOBRE LA UTILIDAD		114,662,063	197,960,952
Impuesto sobre la renta		9,340,375	49,853,555
Impuesto sobre la renta diferido		-	-
Disminución de impuesto sobre la renta		5,138,246	-
Participaciones sobre la Utilidad		-	-
Disminución de Participaciones sobre la Utilidad		-	-
RESULTADO DEL PERIODO		110,459,934	148,107,397
Resultados del período atribuidos a los intereses minoritarios		-	-
Resultados del período atribuidos a la controladora		-	-
OTROS RESULTADOS INTEGRALES, NETO DE IMPUESTO			
Superávit por revaluación de inmuebles, mobiliario v equipo (331.01)		-	-
Ajuste por valuación inversiones disponibles para la venta, neto impuesto sobre renta (331.02)		(224,659)	179,996
Ajuste por valuación de inversiones en respaldo de la reserva de liquidez (331.03)		-	-
Ajuste por valuación de instrumentos financieros restringidos, neto impuesto sobre renta (331.04)		3,292,006	-
Ajuste por valuación de instrumentos financieros en cesación de pagos, morosos o en litigio, neto impuestos sobre renta (331.05)		-	-
Superávit por revaluación de otros activos (331.06)		-	-
Ajuste por valoración de instrumentos derivados (331.07)		-	-
Otro (331.08 + 332 + 333)		-	-
OTROS RESULTADOS INTEGRALES DEL PERIODO, NETO DE IMPUESTO		3,067,347	179,996
RESULTADOS INTEGRALES TOTALES DEL PERIODO		113,527,281	148,287,393
Atribuidos a los Intereses minoritarios		-	-
Atribuidos a la Controladora		-	-

Jorge Baltodano Parra
 Gerente General

Allan Gamba Montero
 Contador

Nelson García Rivas
 Auditor Interno

Nota:
 Las notas forman parte integral de los estados financieros



Valores Puesto de Bolsa S.A.

BCT VALORES PUESTO DE BOLSA, S.A.
ESTADO DE CAMBIO EN EL PATRIMONIO
Para el Periodo terminado al 31 de Marzo de 2015 y 2014
(En colones sin céntimos)

Descripción	Notas	Capital Social	Aportes patrimoniales no capitalizados	Ajustes al Patrimonio	Reservas Patrimoniales	Fondo Financiamiento para Desarrollo	Resultados acumulados Periodos Ant.	Total
Saldo al 01 de Enero de 2014		957,000,000	-	(500,887)	128,552,755	-	1,050,360,183	2,135,412,051
Cambios en las políticas contables		-	-	-	-	-	-	-
Corrección de errores materiales		-	-	-	-	-	-	-
Saldo corregido Enero 2014		-	-	-	-	-	-	-
Ganancia o pérdida no reconocida en resultados		-	-	680,883	-	-	-	680,883
Dividendos por periodo		-	-	-	-	-	-	-
Resultado Periodo		-	-	-	-	-	148,107,397	148,107,397
Otros resultados integrales		-	-	-	-	-	-	-
Resultados Integrales Totales del periodo		-	-	-	-	-	-	-
Reservas legales y otras reservas estatutarias		-	-	-	-	-	-	-
Dividendos por periodo		-	-	-	-	-	-	-
Estimaciones por riesgos generales de la actividad bancaria		-	-	-	-	-	-	-
Ajustes periodos anteriores		-	-	-	-	-	(66,323,575)	(66,323,575)
Emisión de acciones		-	-	-	-	-	-	-
Capital pagado adicional		-	-	-	-	-	-	-
Saldo al 31 de Marzo de 2014		957,000,000	-	179,996	128,552,755	-	1,132,144,005	2,217,876,756
Otros resultados integrales Totales Marzo 2014		-	-	-	-	-	-	-
Resultados Integrales Totales Marzo 2014		-	-	-	-	-	-	-
Atribuidos a los intereses minoritarios		-	-	-	-	-	-	-
Atribuidos a la controladora		-	-	-	-	-	-	-
Saldo al 01 de Enero de 2015		957,000,000	-	2,683,529	140,844,489	-	240,876,059	1,341,404,077
Cambios en las políticas contables		-	-	-	-	-	-	-
Corrección de errores materiales		-	-	-	-	-	-	-
Saldo corregido Enero 2015		-	-	383,818	-	-	-	383,818
Ganancia o pérdida no reconocida en resultados		-	-	-	-	-	-	-
Dividendos por periodo		-	-	-	-	-	-	-
Resultado Periodo		-	-	-	-	-	110,459,934	110,459,934
Otros resultados integrales		-	-	-	-	-	-	-
Resultados Integrales Totales del periodo		-	-	-	-	-	-	-
Reservas legales y otras reservas estatutarias		-	-	-	-	-	-	-
Dividendos por periodo		-	-	-	-	-	-	-
Estimaciones por riesgos generales de la actividad bancaria		-	-	-	-	-	-	-
Compra y venta de acciones en tesorería		-	-	-	-	-	-	-
Ajustes periodos anteriores		-	-	-	-	-	-	-
Capitalización de Unidades Acumuladas		-	-	-	-	-	-	-
Emisión de acciones		-	-	-	-	-	-	-
Otros		-	-	-	-	-	-	-
Saldo al 31 de Marzo de 2015		957,000,000	-	3,067,347	140,844,489	-	351,335,993	1,452,247,829
Atribuidos a los intereses minoritarios		-	-	-	-	-	-	-
Atribuidos a la controladora		-	-	-	-	-	-	-

Jorge Baltodano Parra
Gerente General

Allan Gahboa Montero
Contador

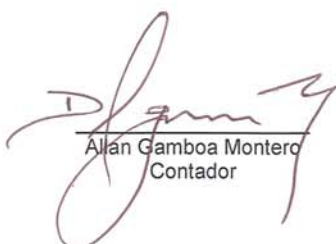
Nelson García Rivas
Auditor Interno




BCT VALORES PUESTO DE BOLSA, S.A.
ESTADO DE FLUJOS DE EFECTIVO
 Para el periodo terminado al 31 de Marzo de 2015 y 2014
 (En Colones sin céntimos)

	Nota	Marzo 2015	Marzo 2014
Flujo de efectivo de las actividades de operación			
Resultados del periodo		110,459,934	148,107,397
Partidas aplicadas a resultados que no requieren uso de fondos		46,540,221	(67,441,878)
Ganancia o pérdida por venta de activos recibidos en dación de pago y de inmuebles, mobiliario y equipo.		-	-
Ganancias o pérdidas por diferencias de cambio y UD, netas		9,898,107	(132,037,569)
Pérdidas por estimación por deterioro cartera de créditos		-	-
Pérdidas por estimación por deterioro de inversiones		-	-
Pérdidas por otras estimaciones		11,772,739	50,826,676
Gastos por provisión para prestaciones sociales, neto de pagos		6,720,200	6,546,918
Depreciaciones y amortizaciones		18,149,175	7,222,097
Ingreso por novación de deuda		-	-
Participación minoritaria en la utilidad neta de subsidiaria		-	-
Variación en los activos (aumento), o disminución		(18,796,825)	(104,315,512)
Valores Negociables		-	-
Créditos y avances de efectivo		-	-
Bienes realizables		-	-
Productos por cobrar		(6,061,296)	19,626,670
Otros activos		(12,735,529)	(123,942,182)
Variación neta en los pasivos aumento, o (disminución)		732,075,070	175,495,726
Obligaciones a la vista y a plazo		776,849,749	-
Otras cuentas por pagar y provisiones		(45,377,019)	175,495,726
Productos por pagar		602,340	-
Otros pasivos		-	-
Flujos netos de efectivo de actividades de operación:		<u>870,278,400</u>	<u>151,845,733</u>
Flujos netos de efectivo usados en actividades de inversión			
Aumento en Instrumentos financieros (excepto mantenidos para negociar)		(913,763,263)	-
Disminución en instrumentos financieros (excepto mantenidos para negociar)		-	115,865,417
Adquisición de inmuebles mobiliario y equipo		-	-
Venta o disminución de inmuebles mobiliario y equipo		-	-
Participaciones en efectivo en el capital de otras empresas		-	-
Otras actividades de inversión		-	-
Flujos netos de efectivo usados en las actividades de inversión		<u>(913,763,263)</u>	<u>115,865,417</u>
Flujos netos de efectivo usados en actividades de financiamiento			
Otras obligaciones financieras nuevas		-	-
Nuevas obligaciones subordinadas		-	-
Nuevas obligaciones convertibles		-	-
Nuevas obligaciones preferentes		-	-
Pago de obligaciones		-	-
Pago de dividendos		-	-
Otras actividades de financiamiento		-	-
Aportes de capital recibidos en efectivo		-	-
Incremento capital fusión CFL		-	-
Flujos netos de efectivo usados en actividades de financiamiento:		<u>-</u>	<u>-</u>
Aumento neto en Efectivo y equivalentes		<u>(43,484,863)</u>	<u>267,711,150</u>
Efectivo y equivalentes al inicio del trimestre		<u>577,469,722</u>	<u>1,646,687,218</u>
Efectivo y equivalentes al final del trimestre		<u>533,984,859</u>	<u>1,914,398,368</u>


 Jorge Baltodano Parra
 Gerente General


 Allan Gamboa Montero
 Contador


 Nelson García Rivas
 Auditor Interno



Notas a los Estados Financieros al 31 de marzo de 2015
Con cifras correspondientes de 2014
(En colones sin céntimos)

1. Políticas y métodos de registro

La Compañía sigue las mismas políticas y métodos de contabilización en los estados financieros intermedios, que en los estados financieros anuales más recientes.

2. Unidad monetaria

Los estados financieros y sus notas se expresan en colones sin céntimos (¢), unidad monetaria de la República de Costa Rica.

El tipo de cambio utilizado para la conversión al 31 de marzo de 2015 es ¢527.36 (¢538.34 en marzo 2014 y ¢533.31 para diciembre 2014), tipo de cambio de compra referencia del Banco Central de Costa Rica.

3. Disponibilidades

Un detalle de las disponibilidades es el siguiente:

	31 de marzo		31 de diciembre
	2015	2014	2014
Efectivo en caja	¢ 100,000	100,000	100,000
Cuentas corrientes con el Banco Central de Costa Rica	10,273,600	23,075,100	28,295,792
Cuentas corrientes con entidades financieras del país	1,025,968	979,323	1,029,984
Cuentas corrientes en entidades relacionadas	304,488,027	1,684,746,184	383,079,840
Cuentas corrientes en entidades relacionadas en el exterior	2,637,217	2,691,700	2,666,801
Disponibilidades restringidas (fondo de garantía de la B.N.V.)	215,460,047	202,806,061	162,297,305
Total disponibilidades	¢ 533,984,859	1,914,398,368	577,469,722

4. Inversiones en instrumentos financieros

Un detalle de las inversiones en instrumentos financieros es el siguiente:

	31 de marzo		31 de diciembre
	2015	2014	2014
Instrumentos financieros del sector público no financiero del país	¢ 472,635,853	-	510,811,251
Instrumentos financieros del sector privado no financiero del país	109,998,850	15,386,390	9,790,850
Instrumentos fin. restringidos por operaciones de reporto tripartito	1,284,947,524	-	433,747,423
Instrumentos fin. restringidos por otros conceptos (*)	32,308,160	30,406,720	31,777,600
Total en inversiones en instrumentos financieros	¢ 1,899,890,387	180,828,970	986,127,124

Nota (*): Corresponde a títulos dados en garantía para participar en el mercado cambiario. Estas Inversiones en instrumentos financieros se clasifican en la categoría de inversiones disponibles para la venta, exceptuando los títulos restringidos.



Notas a los Estados Financieros al 31 de marzo de 2015
Con cifras correspondientes de 2014
(En colones sin céntimos)

5. Participación en el capital de otras empresas

Un detalle de las participaciones en el capital de otras empresas, es el siguiente:

	31 de marzo		31 de diciembre
	2015	2014	2014
Bolsa Nacional de Valores, S.A.	¢ 15,690,000	15,690,000	15,690,000
Acciones del Club Unión	850,000	850,000	850,000
Total participaciones en el capital de otras empresas	¢ <u>16,540,000</u>	<u>16,540,000</u>	<u>16,540,000</u>

Las acciones de la Bolsa Nacional de Valores, S.A. son requeridas por la Ley Reguladora de Mercado de Valores para operar como Puesto de Bolsa, las cuales se mantienen registradas al costo y no a su valor razonable, debido a que estas acciones fueron desinscritas de oferta pública.

6. Activo Intangible

Los activos intangibles corresponden a los sistemas de cómputo adquiridos por BCT Sociedad de Fondos de inversión, el cual se detallan como sigue:

	31 marzo		31 diciembre
	2015	2014	2014
<u>Costo:</u>			
Saldos al inicio del periodo	¢ 182,533,010	109,231,179	109,272,409
Adiciones	-	41,230	73,260,601
Saldos al final del periodo	<u>182,533,010</u>	<u>109,272,409</u>	<u>182,533,010</u>
<u>Amortización acumulada y deterioro:</u>			
Saldos al inicio del periodo	38,220,707	10,777,296	33,646,806
Gasto por amortización	<u>17,787,930</u>	<u>6,860,853</u>	<u>4,573,901</u>
Saldos al final del periodo	<u>56,008,637</u>	<u>17,638,149</u>	<u>38,220,707</u>
<u>Saldos , netos:</u>			
Saldos al inicio del periodo	<u>144,312,303</u>	<u>98,453,883</u>	<u>75,625,603</u>
Saldos al final del periodo	¢ <u>126,524,373</u>	<u>91,634,260</u>	<u>144,312,303</u>



Notas a los Estados Financieros al 31 de marzo de 2015
Con cifras correspondientes de 2014
(En colones sin céntimos)

7. Obligaciones con el Público

Un detalle de las obligaciones con el público, es el siguiente:

	31 de marzo		31 de diciembre
	2015	2014	2014
Operaciones de reporto tripartito-comprador a plazo	¢ 1,176,692,975	-	399,843,226
Total de obligaciones con el público	¢ 1,176,692,975	-	399,843,226

8. Otras cuentas por pagar diversas

	31 de marzo		31 de diciembre
	2015	2014	2014
Honorarios por pagar	¢ 2,983,878	1,843,276	1,279,411
Impuesto sobre la renta por pagar	4,202,129	48,159,408	-
Aportaciones patronales por pagar	6,251,978	3,678,598	6,526,982
Impuestos retenidos por pagar	2,443,454	1,381,133	2,406,859
Aportaciones laborales por pagar	2,229,300	1,455,880	2,417,492
Cuentas por pagar con compañías relacionadas	-	-	33,436,936
Vacaciones acumuladas por pagar	4,293,219	3,785,908	3,788,073
Aguinaldo acumulado por pagar	8,154,533	6,290,714	2,078,393
Aportes al presupuesto de la Superintendencia	-	-	1,091,988
Comisiones por pagar BCCR operaciones de cambio de divisas	1,184	5,140	-
Otras (*)	1,122,284	-	7,674,111
Total de otras cuentas por pagar diversas	¢ 31,681,959	66,600,057	60,700,245

Nota (*):

Al 31 de marzo de 2015, marzo 2014 y al 31 de diciembre 2014 no se registran operaciones de clientes para compra de divisas.

9. Capital social

Al 31 de marzo de 2015, marzo 2014 y 31 de diciembre 2015, el capital social está representado por 9.570.000 acciones comunes y nominativas, suscritas, pagadas y con un valor nominal de ¢100 cada una, para un total de ¢957.000.000.

Durante el periodo 2015, no se acordó declaración alguna de dividendos, para el periodo 2014 la Asamblea de Accionistas, acordó la declaración y pago de dividendos por la suma de ¢976.703.500.



Notas a los Estados Financieros al 31 de marzo de 2015
Con cifras correspondientes de 2014
(En colones sin céntimos)

10. Ingresos financieros por inversiones en instrumentos financieros

Un detalle de los ingresos por inversiones en instrumentos financieros es el siguiente:

	31 de marzo	
	2015	2014
Productos por inversiones en BCCR y sector público no financiero del país	¢ 15,535,576	541,782
Productos por inversiones en entidades financieras del país	-	2,253,019
Productos por inversiones en entidades sector privado no financiero del país	570,882	177,080
Productos por reporto, reporto tripartito y préstamos de valores	2,311	-
Productos por inversiones en instrumentos financieros restringidos	236,837	-
Total productos por inversiones en instrumentos financieros	¢ 16,345,606	2,971,881

11. Ingresos por comisiones por servicios

Un detalle de las comisiones por servicios, es el siguiente:

	31 de marzo	
	2015	2014
Por instrumentos de renta fija	¢ 26,077,262	15,191,184
Por instrumentos de renta variable	20,630,908	15,201,558
Por operaciones a plazo y de reporto tripartito	14,125,987	12,003,870
Por operaciones de mercado de liquidez	1,185,510	2,250,929
Por operaciones de subasta	7,787,084	2,279,891
Por operaciones en otros mercados	164,265,471	69,141,048
Por operaciones con partes relacionadas	2,165,622	1,987,324
Por otras comisiones	75,000	1,993,248
Total comisiones por servicios	¢ 236,312,844	120,049,052



Notas a los Estados Financieros al 31 de marzo de 2015
Con cifras correspondientes de 2014
(En colones sin céntimos)

12. Otros ingresos operativos

Un detalle de otros ingresos operativos, es el siguiente:

	31 de marzo	
	2015	2014
Por servicios de asesoría	¢ 9,934,290	5,778,960
Disminución de provisiones	138,914	-
Diferencias de cambios otros activos	696,811	4,530,675
Otros ingresos	2,308,923	13,653,201
Total de otros ingresos operativos	¢ 13,078,938	23,962,836

13. Gastos por comisiones por servicios

Un detalle de gastos de comisiones por servicios, es el siguiente:

	31 de marzo	
	2015	2014
Comisiones por giros y transferencias	246,419	203,562
Comisiones por servicios de custodia SAC, Central de Valores	12,884,655	8,694,010
Comisiones por servicios de custodia Bancos	352,093	338,576
Comisiones por servicios de custodia partes relacionadas	3,172,720	-
Comisiones por fondo de garantía BNV	1,464,421	1,173,259
Otras comisiones por servicios	451,984	5,823,994
Total gastos de comisiones por servicios	¢ 18,572,292	16,233,401



Notas a los Estados Financieros al 31 de marzo de 2015
Con cifras correspondientes de 2014
(En colones sin céntimos)

14. Gastos del personal

Un detalle de los gastos del personal, es el siguiente:

	31 de marzo	
	<u>2015</u>	<u>2014</u>
Sueldos y bonificaciones del personal	¢ 73,003,137	47,115,594
Remuneraciones a directores y fiscales	5,877,966	5,663,129
Décimotercer sueldo	6,076,140	3,992,997
Vacaciones	644,060	-
Aporte auxilio de cesantía	3,886,300	-
Cargas sociales patronales	16,853,491	11,102,129
Refrigerios	46,166	-
Viaticos	15,332	-
Seguros	531,973	652,547
Fondo capitalización laboral	2,187,411	1,437,479
Otros	808,000	1,461,830
Total gastos del personal	¢ <u>109.929.976</u>	<u>71.425.705</u>

15. Otros gastos operativos y de administración

Un detalle de otros gastos operativos, es el siguiente:

	31 de marzo	
	<u>2015</u>	<u>2014</u>
Gastos por servicios externos	¢ 9,244,126	13,055,658
Gastos de movilidad y comunicacion	119,956	40,962
Gastos de infraestructura	5,323,244	4,211,239
Amortización de activos intangibles	17,787,931	6,860,853
Aportes a la superintendencia	10,609,723	6,018,835
Gastos generales	2,901,830	1,504,500
Impuesto municipal de patente	1,324,352	899,623
Otros gastos operativos	916,665	221,194
Total otros gastos operativos y de administración	¢ <u>48.227.827</u>	<u>32.812.864</u>



Notas a los Estados Financieros al 31 de marzo de 2015
Con cifras correspondientes de 2014
(En colones sin céntimos)

16. Cuentas de orden

Un detalle de cuentas de orden es el siguiente:

	31 de marzo		31 de diciembre
	2015	2014	2014
<u>Cuenta Propia:</u>			
Dados en garantía valor facial MN	¢ 400,000,000	-	-
Dados en garantía valor facial ME	875,417,600	-	426,648,000
Compras a futuro MN	355,925,063	-	-
Compras a futuro ME	823,032,025	-	400,648,482
Total cuentas de orden por cuenta propia	<u>2,454,374,688</u>	<u>-</u>	<u>827,296,482</u>
<u>Cuenta de Terceros:</u>			
Recibidos en garantía a valor facial MN	¢ 3,152,600,000	1,671,500,000	2,021,000,000
Recibidos en garantía a valor facial ME	14,028,830,720	9,283,673,300	9,245,462,160
Recibidos en garantía a valor facial unidades de desarrollo	622,150,392	328,266,725	857,449,318
Recibidos en garantía valor de compra acciones MN	4,127,169,365	8,742,507,000	3,512,200,907
Recibidos en garantía valor de compra participaciones ME	2,075,223,670	2,018,960,469	4,052,164,571
Dados en garantía a valor facial MN	477,000,000	231,000,000	702,000,000
Dados en garantía a valor facial ME	4,686,648,320	2,170,586,880	2,611,619,070
Dados en garantía valor facial unidades de desarrollo	84,713,212	81,609,601	84,863,458
Dados en garantía valor de compra acciones MN	2,194,476,833	1,046,381,381	2,676,074,730
Dados en garantía valor de compra acciones ME	192,289,211	196,292,804	194,458,736
Dados en garantía valor de compra de participaciones ME	166,544,417	-	53,506,992
Compras a futuro MN	581,263,075	405,153,463	626,346,926
Compras a futuro ME	4,933,032,193	2,284,348,641	3,292,987,941
Ventas a futuro MN	7,430,067,945	1,376,816,134	1,854,052,616
Ventas a futuro ME	14,999,477,670	11,718,422,418	12,469,348,831
Total cuentas de orden por cuenta de terceros	<u>59,751,487,023</u>	<u>41,555,518,816</u>	<u>44,253,536,256</u>
Total de cuentas de orden	<u>¢ 62,205,861,711</u>	<u>41,555,518,816</u>	<u>45,080,832,738</u>

17. Contratos vigentes

Con Clientes

a) Contrato por asesoría bursátil y custodia de Valores:

La Compañía mantiene contratos por servicios de asesoría bursátil y custodia de valores.