



**Balance General**  
**Al 30 de junio de 2009**  
**Con cifras correspondientes de 2008**  
**(En colones sin céntimos)**

<b>Activo:</b>	<b>Nota</b>	<b>2009</b>	<b>2008</b>
Activo Circulante			
Disponibilidades	3	¢ 23,951,524	16,745,417
Inversiones en instrumentos financieros disponibles para la Venta	4	447,228,762	383,477,888
Productos por Cobrar		3,935,592	1,246,248
Cuentas y comisiones por Cobrar		2,138,182	1,845,767
<b>Total Activo Circulante</b>		<u>477,254,060</u>	<u>403,315,320</u>
 Activo a Largo Plazo			
Activo fijo Neto		45,739	78,466
Otros Activos		1,235,183	155,067
<b>Total Activo a Largo Plazo</b>		<u>1,280,922</u>	<u>233,533</u>
 <b>Total Activo</b>		<u>¢ 478,534,982</u>	<u>403,548,853</u>
 <b>Pasivo:</b>			
Pasivo Circulante			
Cuentas y comisiones por pagar Diversas	5	11,670,319	11,439,433
Impuesto sobre la renta Diferido		751,946	497,777
<b>Total Pasivo Circulante</b>		<u>12,422,265</u>	<u>11,937,210</u>
 <b>Total Pasivo</b>		<u>¢ 12,422,265</u>	<u>11,937,210</u>
 <b>Patrimonio:</b>			
Capital Social	6	360,000,000	252,000,000
Ajuste por valuación de inversiones disponibles para la Venta		1,754,536	1,161,481
Reserva Legal		23,942,946	22,299,164
Utilidad no distribuida períodos Anteriores		31,252,507	45,020,653
Utilidad no distribuida período Actual		49,162,728	71,130,345
<b>Total Patrimonio</b>		<u>¢ 466,112,717</u>	<u>391,611,643</u>
 <b>Total Pasivo y Patrimonio</b>		<u>¢ 478,534,982</u>	<u>403,548,853</u>
 Total cuentas de Orden	10	<u>¢ 27,011,370,631</u>	<u>26,187,961,638</u>


  
 Dailiana Redondo Gordero  
 Representante Legal

  
 Santos Calvo Rojas  
 Contador


  
 Nelson García Rivas  
 Auditor Interno

**Estado de Resultados**  
**del 1 de enero al 30 de junio de 2009**  
**Con cifras correspondientes de 2008**  
**(En colones sin céntimos)**

	NOTA	2009	2008
<b>Ingresos:</b>			
Ingresos financieros por Disponibilidades	¢	205,739	85,477
Productos por inversiones en instrumentos Financieros		13,062,043	11,042,787
Ganancias por diferencial Cambiario		18,460,861	1,033,981
Otros ingresos Financieros		212,345	1,581,846
Comisiones por Servicios	7	129,540,514	164,426,045
Otros ingresos con partes Relacionadas		-	953,474
Otros ingresos Operativos		45,111	3,515,943
<b>Total de Ingresos</b>	¢	<u>161,526,613</u>	<u>182,639,553</u>
<b>Gastos Operativos:</b>			
Gastos financieros por obligaciones con el Público		34,220	-
Pérdidas por diferencial Cambiario		4,438,631	2,591,467
Comisiones por Servicios		111,246	55,864
Gastos por provisiones Patronales		4,785,476	4,133,180
Gastos del Personal	8	61,881,238	72,190,555
Otros gastos Operativos	9	41,113,074	32,538,142
<b>Total de gastos Operativos</b>	¢	<u>112,363,885</u>	<u>111,509,208</u>
<b>Utilidad neta del Período</b>	¢	<u>49,162,728</u>	<u>71,130,345</u>

  
 Dalianela Redondo Cordero  
 Representante Legal

  
 Santos Calvo Rojas  
 Contador

  
 Nelson García Rivas  
 Auditor Interno


Veáanse las notas que acompañan a los estados financieros

  
**BCT**  
 BCT Sociedad de Fondos de Inversión S.A.  
**Grupo Financiero BCT**  
**ESTADO DE CAMBIOS EN EL PATRIMONIO**  
 al 30 de junio de 2009  
 (Con cifras correspondientes de 2008)  
 (En colones sin céntimos)

Nota	Capital Acciones	Aportes patrimoniales no capitalizados	Reserva Legal	Ajustes al Patrimonio	Utilidades no distribuidas	Total Patrimonio
<b>Saldos al 31 de diciembre de 2008</b>	¢ <b>297,000,000</b>	<b>63,000,000</b>	<b>23,942,946</b>	<b>250,845</b>	<b>31,252,507</b>	<b>415,446,298</b>
Aportes patrimoniales capitalizados	63,000,000	(63,000,000)	-	-	-	-
Ajustes al valor de los Activos	-	-	-	(510,761)	-	(510,761)
Utilidad neta del Periodo	-	-	-	-	11,356,283	11,356,283
<b>Saldos al 31 de marzo de 2009</b>	<b>360,000,000</b>	-	<b>23,942,946</b>	<b>(259,916)</b>	<b>42,608,790</b>	<b>426,291,820</b>
Ajustes al valor de los Activos	-	-	-	2,014,452	-	2,014,452
Utilidad neta del Periodo	-	-	-	-	37,806,445	37,806,445
<b>Saldos al 30 de junio de 2009</b>	¢ <b>360,000,000</b>	-	<b>23,942,946</b>	<b>1,754,536</b>	<b>80,415,235</b>	<b>466,112,717</b>

  
 Patricia Redondo Gordero  
 Representante Legal

  
 Santos Calvo Rojas  
 Contador

  
 Nelson Garcia Rivas  
 Auditor Interno

Veáanse las notas que acompañan a los estados financieros




BCT Sociedad de Fondos de Inversión S.A.  
Grupo Financiero BCT


**Estado de flujos de Efectivo  
al 30 de junio de 2009**

**(Con cifras correspondientes de 2008)  
(en colones sin céntimos)**

	2009	2008
Saldo final de caja (real período Actual)	¢ 23,951,524	16,745,417
Saldo inicial de Caja	8,521,679	7,821,139
Incremento neto de efectivo y demás equivalentes al Efectivo	15,429,845	8,924,278
<b>Flujos de efectivo de las actividades de Operación</b>	<b>(44,631,730)</b>	<b>37,395,429</b>
Utilidad de operación antes de impuestos y partidas Extraordinarias	37,806,445	36,053,791
Depreciaciones y Amortizaciones	8,182	8,182
Productos por Cobrar	97,772	(76,848)
Cuentas y comisiones por Cobrar	(1,971,981)	(1,715,518)
Otros Activos	(94,451)	831,632
Otras cuentas por pagar y Provisiones	(80,477,697)	2,294,191
<b>Flujos de efectivo por actividades de Inversión</b>	<b>60,061,575</b>	<b>(28,471,151)</b>
Inversiones en instrumentos Financieros	60,061,575	(28,471,151)
Adiciones de activo Fijo	-	-
<b>Flujos de efectivo por actividades de Financiación</b>	<b>-</b>	<b>-</b>
Obligaciones con el Público	-	-
Dividendos pagados	-	-

  
Dafaneta Redondo Cordero  
Representante Legal

  
Santos Calvo Rojas  
Contador

  
Nelson García Rivas  
Auditor Interno

Veáanse las notas que acompañan a los estados financieros

Notas a los Estados Financieros al 30 de junio de 2009  
 (Con cifras correspondientes de 2008)  
 (En colones sin céntimos)

1. Políticas y Métodos de Registro

La Compañía sigue las mismas Políticas y Métodos de contabilización en los estados financieros intermedios, que en los estados financieros anuales más recientes.

2. Unidad Monetaria

Los estados financieros y sus notas se expresan en colones sin céntimos ( ¢ ), Unidad Monetaria de la República de Costa Rica.

El tipo de cambio utilizado para la conversión al 30 de junio de 2009 es ¢ 570.61 (¢516.34 en el 2008), tipo de cambio de compra referencia del Banco Central de Costa Rica.

3. Disponibilidades

Un detalle de las Disponibilidades es el siguiente:

	<b>2009</b>	<b>2008</b>
Cuentas corrientes en colones en entidades Relacionadas	¢ 3,020,431	1,231,734
Cuentas corrientes en dólares en entidades Relacionadas	20,931,093	15,513,683
Total Disponibilidades	¢ 23,951,524	16,745,417

4. Inversiones en instrumentos financieros disponibles para la Venta

Un detalle de las Inversiones en instrumentos financieros disponibles para la Venta es el siguiente:

	<b>2009</b>	<b>2008</b>
Instrumentos financieros del sector público no financiero del País	¢ 2,081,827	2,389,480
Instrumentos financieros de entidades financieras del País	153,536,695	108,176,500
Instrumentos financieros con partes relacionadas del País	291,610,240	21,200,000
Instrumentos financieros en Reportos Tripartitos	-	251,711,908
Total de Inversiones en instrumentos financieros disponibles para la Venta	¢ 447,228,762	383,477,888

Notas a los Estados Financieros al 30 de junio de 2009  
 (Con cifras correspondientes de 2008)  
 (En colones sin céntimos)

5. Cuentas y comisiones por pagar Diversas

Un detalle de Cuentas y comisiones por pagar Diversas es el siguiente:

	<b>2009</b>	<b>2008</b>
Otras	11,670,319	11,439,433
Total de cuentas y comisiones por pagar Diversas	<u>ϕ 11,670,319</u>	<u>11,439,433</u>

6. Capital Social

Al 30 de junio de 2009, el Capital Social está representado por 360.000.000 acciones comunes y nominativas, suscritas, pagadas con un valor nominal de ϕ1 cada una, para un total de ϕ360.000.000 (ϕ252.000.000 para 252.000.000 de acciones con un valor de ϕ1 en el 2008)

7. Comisiones por Servicios

Un detalle de las Comisiones por Servicios, es el siguiente:

	<b>2009</b>	<b>2008</b>
Fondo de Inversión Ahorro BCT- Diversificado	ϕ 44,462,654	12,584,343
Fondo de Inversión Líquido BCT-no Diversificado	15,046,317	48,826,170
Fondo de Inversión Renta BCT D código E-no Diversificado	388,178	2,330,351
Fondo de Inversión Liquidez BCT D -no Diversificado	68,572,166	100,685,181
Fondo de Inversión Ahorro BCT Dólares -no Diversificado	1,071,199	-
Total Comisiones por Servicios	<u>ϕ 129,540,514</u>	<u>164,426,045</u>

Nota: Corresponden a comisiones por administración de los Fondos de Inversión.

Notas a los Estados Financieros al 30 de junio de 2009  
(Con cifras correspondientes de 2008)  
(En colones sin céntimos)

8. Gastos del Personal

Un detalle de los Gastos del Personal, es el siguiente:

	<b>2009</b>	<b>2008</b>
Sueldos y bonificaciones del Personal	φ 45,649,303	54,068,897
Viáticos	240,000	220,000
Décimotercer Sueldo	3,842,608	4,505,742
Vacaciones	333,240	-
Cargas sociales Patronales	10,499,340	12,435,846
Capacitación	602,803	496,895
Seguros	473,944	223,175
Otros	240,000	240,000
Total Gastos del Personal	φ <u>61,881,238</u>	<u>72,190,555</u>

9. Otros gastos Operativos

Un detalle de Otros gastos Operativos, es el siguiente:

	<b>2009</b>	<b>2008</b>
Gastos con partes Relacionadas	φ 12,253,041	6,266,452
Gastos por servicios Externos	7,071,588	6,219,232
Gastos de Infraestructura	15,930,100	14,126,270
Gastos Generales	5,472,655	5,502,721
Otros	385,690	423,467
Total Otros gastos Operativos	φ <u>41,113,074</u>	<u>32,538,142</u>

10. Cuentas de Orden

Un detalle de las Cuentas de Orden es el siguiente:

<u>Activos de los Fondos Administrados:</u>	<b>2009</b>	<b>2008</b>
Fondos Financieros en Colones	φ 8,435,376,299	8,061,715,170
Fondos Financieros en Dólares	18,575,994,332	18,126,246,468
Total Cuentas de Orden	φ <u>27,011,370,631</u>	<u>26,187,961,638</u>



BCT Sociedad de Fondos de Inversión S.A.  
Grupo Financiero BCT

Notas a los Estados Financieros al 30 de junio de 2009  
(Con cifras correspondientes de 2008)  
(En colones sin céntimos)

11. Fondo de inversión liquidado.

Fondo de inversión Renta BCT – No diversificado, dicho fondo fue liquidado el 20 de febrero del 2009.

12. Apertura Fondo de inversión

Fondo de inversión Ahorro BCT Dólares – No diversificado, inició operaciones el 12 de mayo del 2009.