




Activo:	Nota	2010	2009
Activo Circulante			
Disponibilidades	3	¢ 74,055,743	8,521,679
Inversiones en instrumentos Financieros	4	355,313,159	505,275,885
Productos por Cobrar		471,834	4,033,364
Cuentas y comisiones por Cobrar		50,269	150,435
Impuesto sobre la renta Diferido		39,930	111,393
Total Activo Circulante		<u>429,891,005</u>	<u>518,092,756</u>
 Activo a Largo Plazo			
Activo fijo Neto		194,575	53,921
Otros Activos		1,321,535	1,140,732
Total Activo a Largo Plazo		<u>1,516,110</u>	<u>1,194,653</u>
 Total Activo		<u>¢ 431,407,115</u>	<u>519,287,409</u>
 Pasivo:			
Pasivo Circulante			
Cuentas y comisiones por pagar Diversas	5	10,076,141	92,995,589
Total Pasivo Circulante		<u>10,076,141</u>	<u>92,995,589</u>
 Total Pasivo		¢ 10,076,141	92,995,589
 Patrimonio:			
Capital Social	6	360,000,000	360,000,000
Ajuste por valuación de inversiones disponibles para la Venta		(93,170)	(259,916)
Reserva Legal		25,531,153	23,942,946
Utilidad no distribuida períodos Anteriores		61,428,445	31,252,507
Utilidad no distribuida período Actual		(25,535,454)	11,356,283
Total Patrimonio		<u>¢ 421,330,974</u>	<u>426,291,820</u>
 Total Pasivo y Patrimonio		<u>¢ 431,407,115</u>	<u>519,287,409</u>
 Total cuentas de Orden	10	¢ 29,188,687,916	<u>22,430,027,297</u>


Dallanela Redondo Cordero
Representante Legal


Santos Calvo Rojas
Contador


Nelson García Rivas
Auditor Interno

Estado de Resultados
del 1 de enero al 31 de marzo de 2010
Con cifras correspondientes de 2009
(En colones sin céntimos)

	NOTA	2010	2009
Ingresos:			
Ingresos financieros por Disponibilidades	¢	67,716	83,399
Productos por inversiones en Instrumentos Financieros		2,473,280	6,731,021
Ganancias por diferencial Cambiario		309,838	8,754,058
Comisiones por Servicios	7	54,964,430	50,900,754
Otros ingresos Operativos		8,475	24,211
Total de Ingresos	¢	<u>57,823,739</u>	<u>66,493,443</u>
Gastos Operativos:			
Gastos financieros por obligaciones con el Público		-	34,220
Pérdidas por diferencial Cambiario		30,191,480	3,296,349
Comisiones por Servicios		206,784	64,601
Gastos por provisiones Patronales		1,423,221	3,008,045
Gastos del Personal	8	33,977,543	29,954,023
Otros gastos Operativos	9	17,560,165	18,779,922
Total de gastos Operativos	¢	<u>83,359,193</u>	<u>55,137,160</u>
Utilidad neta del Período	¢	<u>(25,535,454)</u>	<u>11,356,283</u>


 Dailiana Redondo Cordero
 Representante Legal



 Santos Calvo Rojas
 Contador


 Nelson García Rivas
 Auditor Interno


Veáanse las notas que acompañan a los estados financieros


 BCT, Sociedad de Fideicomiso de Inversión S.A.
Grupo Financiero BCT
ESTADO DE CAMBIOS EN EL PATRIMONIO
 al 31 de marzo de 2010
 (Con cifras correspondientes de 2009)
 (En colones sin céntimos)

Nota	Capital Acciones	Ajustes al Patrimonio	Reserva Legal	Utilidades no distribuidas	Total Patrimonio
Saldos al 30 de setiembre de 2009	₡ 360,000,000	702,116	23,942,946	105,088,963	489,734,025
Ajustes al valor de los Activos	-	(343,843)	-	-	(343,843)
Utilidad neta del Período	-	-	-	(42,072,311)	(42,072,311)
Asignación de reserva legal	-	-	1,588,207	(1,588,207)	-
Saldos al 31 de diciembre de 2009	360,000,000	358,273	25,531,153	61,428,445	447,317,871
Aportes patrimoniales capitalizados	-	-	-	-	-
Ajustes al valor de los Activos	-	(451,443)	-	-	(451,443)
Utilidad neta del Período	-	-	-	(25,535,454)	(25,535,454)
Saldos al 31 de marzo de 2010	₡ 360,000,000	(93,170)	25,531,153	35,892,991	421,330,974


 Dajaniela Redondo Cordero
 Representante Legal


 Santos Calvo Rojas
 Contador


 Nelson García Rivas
 Auditor Interno


Veánse las notas que acompañan a los estados financieros




BCT Sociedad de Fondos de Inversión S.A.
Grupo Financiero BCT

Estado de flujos de Efectivo
al 31 de marzo de 2010
(Con cifras correspondientes de 2009)
(en colones sin céntimos)

	2010	2009
Saldo final de caja (real período Actual)	¢ 74,055,743	8,521,679
Saldo inicial de Caja	99,984,943	6,228,071
Incremento neto de efectivo y demás equivalentes al Efectivo	(25,929,200)	2,293,608
Flujos de efectivo de las actividades de Operación	(22,160,982)	14,339,980
Utilidad de operación antes de impuestos y partidas Extraordinarias	(25,535,454)	11,356,283
Depreciaciones y Amortizaciones	10,305	8,182
Productos por Cobrar	871,130	(1,087,060)
Cuentas y comisiones por Cobrar	3,978,991	3,921,849
Otros Activos	(432,759)	(947,887)
Otras cuentas por pagar y Provisiones	(1,053,195)	1,088,613
Flujos de efectivo por actividades de Inversión	(3,768,218)	(5,986,166)
Inversiones en instrumentos Financieros	(3,594,198)	(5,986,166)
Adiciones de activo Fijo	(174,020)	-
Flujos de efectivo por actividades de Financiación	-	(6,060,206)
Obligaciones con el Público	-	(6,060,206)


Daliana Redondo Cordero
Representante Legal


Santos Calvo Rojas
Contador


Nelson García Rivas
Auditor Interno

Veánse las notas que acompañan a los estados financieros

Grupo Financiero BCT

 Notas a los Estados Financieros al 31 de marzo de 2010

 (Con cifras correspondientes de 2009)

 (En colones sin céntimos)

1. Políticas y Métodos de Registro

La Compañía sigue las mismas Políticas y Métodos de contabilización en los estados financieros intermedios, que en los estados financieros anuales más recientes.

2. Unidad Monetaria

Los estados financieros y sus notas se expresan en colones sin céntimos (¢), Unidad Monetaria de la República de Costa Rica.

El tipo de cambio utilizado para la conversión al 31 de marzo de 2010 es ¢ 518.51 (¢558.42 en el 2009), tipo de cambio de compra referencia del Banco Central de Costa Rica.

3. Disponibilidades

Un detalle de las Disponibilidades es el siguiente:

	2010	2009
Cuentas corrientes en colones en entidades Relacionadas	¢ 16,194,377	609,359
Cuentas corrientes en dólares en entidades Relacionadas	57,861,366	7,912,320
Total Disponibilidades	<u>¢ 74,055,743</u>	<u>8,521,679</u>

4. Instrumentos financieros disponibles para la Venta

Un detalle de las Inversiones en instrumentos Financieros es el siguiente:

	2010	2009
Instrumentos financieros del sector público no financiero del País	¢ 2,117,728	102,679,185
Instrumentos financieros de entidades financieras del País	77,659,835	-
Instrumentos financieros con partes relacionadas del País	82,920,119	402,596,700
Reporto y reporto tripartito posición vendedor a plazo	192,615,477	-
Total Instrumentos financieros disponibles para la Venta	<u>¢ 355,313,159</u>	<u>505,275,885</u>

Estas Inversiones en instrumentos Financieros se clasifican en la categoría de inversiones disponibles para la venta.



BCT Sociedad de Fondos de Inversión S.A.

Grupo Financiero BCT

Notas a los Estados Financieros al 31 de marzo de 2010

(Con cifras correspondientes de 2009)

(En colones sin céntimos)

5. Cuentas y comisiones por pagar Diversas

Un detalle de cuentas y comisiones por pagar Diversas es el siguiente:

	2010	2009
Cuentas por pagar a Compañías Relacionadas	φ -	83,763,000
Otras	10,076,141	9,232,589
Total de cuentas y comisiones por pagar Diversas	φ <u>10,076,141</u>	<u>92,995,589</u>

6. Capital Social

Al 31 de marzo de 2010 y 2009, el Capital Social está representado por 360.000.000 acciones comunes y nominativas, suscritas, pagadas con un valor nominal de φ1 cada una, para un total de φ360.000.000.

7. Comisiones por administración de Fondos de Inversión

Un detalle de las Comisiones por administración de Fondos de Inversión, es el siguiente:

	2010	2009
Fondo de Inversión Ahorro BCT- Diversificado	φ 14,210,396	14,862,117
Fondo de Inversión Líquido BCT-no Diversificado	12,296,105	7,476,738
Fondo de Inversión Renta BCT D código E-no Diversificado	-	388,178
Fondo de Inversión Liquidez BCT D -no Diversificado	23,673,959	28,173,721
Fondo de Inversión Ahorro BCT D - Diversificado	4,783,970	-
Total Comisiones por administración de Fondos de Inversión	φ <u>54,964,430</u>	<u>50,900,754</u>

Notas a los Estados Financieros al 31 de marzo de 2010
(Con cifras correspondientes de 2009)
(En colones sin céntimos)

8. Gastos del Personal

Un detalle de los Gastos del Personal, es el siguiente:

	2010	2009
Sueldos y bonificaciones del Personal	¢ 20,913,229	21,908,686
Remuneraciones a directores y Fiscales	5,882,344	-
Viáticos	120,000	120,000
Décimotercer Sueldo	1,742,769	1,864,224
Vacaciones	58,333	333,240
Cargas sociales Patronales	4,845,596	5,038,998
Capacitación	-	379,298
Seguros	295,272	189,577
Otros	120,000	120,000
Total Gastos del Personal	¢ <u>33,977,543</u>	<u>29,954,023</u>

9. Otros gastos Operativos

Un detalle de Otros gastos Operativos, es el siguiente:

	2010	2009
Gastos con partes Relacionadas	¢ 3,213,069	4,758,181
Gastos por servicios Externos	4,407,949	3,679,687
Gastos de movilidad y Comunicación	32,415	-
Gastos de Infraestructura	7,867,163	7,888,182
Gastos Generales	1,720,453	2,261,028
Otros	319,116	192,844
Total Otros gastos Operativos	¢ <u>17,560,165</u>	<u>18,779,922</u>

10. Cuentas de Orden

Un detalle de las Cuentas de Orden es el siguiente:

	2010	2009
Otras cuentas de orden por cuenta Propia		
Garantías recibidas en poder de Terceros	¢ 358,051,583	-
Otras cuentas de registro (ventas en corto)	193,159,643	-
Activos de los Fondos Administrados		
Fondos Financieros en Colones	6,037,002,767	8,148,882,466
Fondos Financieros en Dólares	22,600,473,923	14,281,144,831
Total Cuentas de Orden	¢ <u>29,188,687,916</u>	<u>22,430,027,297</u>