


Balance General
Al 30 de setiembre de 2009
Con cifras correspondientes de 2008
(En colones sin céntimos)

Activo:	Nota	2009	2008
Activo Circulante			
Disponibilidades	3	10,973,494	107,040,988
Inversiones en instrumentos financieros disponibles para la Venta	4	482,880,759	401,054,781
Productos por Cobrar		4,063,794	1,411,230
Cuentas y comisiones por Cobrar		3,196,773	2,617,448
Impuesto sobre la renta diferido		-	16,671
Total Activo Circulante		501,114,820	512,141,118
Activo a Largo Plazo			
Activo fijo Neto		37,558	70,284
Otros Activos		698,272	192,845
Total Activo a Largo Plazo		735,830	263,129
Total Activo		501,850,650	512,404,247
Pasivo:			
Pasivo Circulante			
Obligaciones con el Público		-	10,019,057
Cuentas y comisiones por pagar Diversas	5	11,815,718	12,326,478
Impuesto sobre la renta Diferido		300,907	
Total Pasivo Circulante		12,116,625	22,345,535
Total Pasivo		12,116,625	22,345,535
Patrimonio:			
Capital Social	6	360,000,000	297,000,000
Aportes por capitalizar		-	63,000,000
Ajuste por valuación de inversiones disponibles para la Venta		702,116	(38,899)
Reserva Legal		23,942,946	22,299,164
Utilidad no distribuida períodos Anteriores		31,252,507	20,653
Utilidad no distribuida período Actual		73,836,456	107,777,794
Total Patrimonio		489,734,025	490,058,712
Total Pasivo y Patrimonio		501,850,650	512,404,247
Total cuentas de Orden	10	32,036,593,165	25,780,362,264


 Dailanella Redondo Cordero
 Representante Legal


 Santos Calvo Rojas
 Contador



 Nelson Garcia Rivas
 Auditor Interno

Estado de Resultados
del 1 de enero al 30 de setiembre de 2009
Con cifras correspondientes de 2008
(En colones sin céntimos)

	NOTA	2009	2008
Ingresos:			
Ingresos financieros por Disponibilidades	¢	255,195	273,343
Productos por inversiones en Instrumentos Financieros		19,755,268	15,668,618
Ganancias por diferencial Cambiario		29,002,623	19,819,076
Otros ingresos Financieros		212,345	1,581,846
Comisiones por Servicios	7	207,923,195	232,425,758
Otros ingresos con partes Relacionadas		-	953,474
Otros ingresos Operativos		45,127	3,553,608
Total de Ingresos	¢	<u>257,193,753</u>	<u>274,275,723</u>
Gastos Operativos:			
Gastos financieros por obligaciones con el Público		34,220	22,445
Pérdidas por diferencial Cambiario		6,059,123	4,670,725
Comisiones por Servicios		196,634	652,323
Gastos por provisiones Patronales		6,237,022	6,013,369
Gastos del Personal	8	89,091,561	104,282,154
Otros gastos Operativos	9	81,738,737	50,856,913
Total de gastos Operativos	¢	<u>183,357,297</u>	<u>166,497,929</u>
Utilidad neta del Periodo	¢	<u>73,836,456</u>	<u>107,777,794</u>


 Daliana Redondo Cordero
 Representante Legal


 Santos Calvo Rojas
 Contador


 Nelson García Rivas
 Auditor Interno


Veáanse las notas que acompañan a los estados financieros

BCT
 BCT Sociedad de Fondos de Inversión S.A.
 Grupo Financiero BCT
ESTADO DE CAMBIOS EN EL PATRIMONIO
 al 30 de setiembre de 2009
 (En colones sin céntimos)

Nota	Capital Acciones	Aportes patrimoniales no capitalizados	Reserva Legal	Ajustes al Patrimonio	Utilidades no distribuidas	Total Patrimonio
Saldos al 31 de marzo de 2009	¢ 360,000,000	-	23,942,946	(259,916)	42,608,790	426,291,820
Ajustes al valor de los Activos	-	-	-	2,014,452	-	2,014,452
Utilidad neta del Periodo	-	-	-	-	37,806,446	37,806,446
Saldos al 30 de junio de 2009	360,000,000	-	23,942,946	1,754,536	80,415,236	466,112,718
Ajustes al valor de los Activos	-	-	-	(1,052,420)	-	(1,052,420)
Utilidad neta del Periodo	-	-	-	-	24,673,727	24,673,727
Saldos al 30 de setiembre de 2009	¢ 360,000,000	-	23,942,946	702,116	105,088,963	489,734,025


 Dalianela Redondo Cordero
 Representante Legal


 Santos Calvo Rojas
 Contador


 Nelson García Rivas
 Auditor Interno

Veáanse las notas que acompañan a los estados financieros



BCT Sociedad de Fondos de Inversión S.A.
Grupo Financiero BCT


**Estado de flujos de Efectivo
al 30 de setiembre de 2009**

(Con cifras correspondientes de 2008)
(en colones sin céntimos)

	2009	2008
Saldo final de caja (real período Actual)	¢ 10,973,494	107,040,988
Saldo inicial de Caja	23,951,524	16,745,417
Incremento neto de efectivo y demás equivalentes al Efectivo	(12,978,030)	90,295,571
Flujos de efectivo de las actividades de Operación	23,726,386	36,053,785
Utilidad de operación antes de impuestos y partidas Extraordinarias	24,673,727	36,647,449
Depreciaciones y Amortizaciones	8,182	8,182
Productos por Cobrar	(128,203)	(164,983)
Cuentas y comisiones por Cobrar	(962,964)	(788,352)
Otros Activos	536,911	(37,777)
Otras cuentas por pagar y Provisiones	(401,267)	389,266
Flujos de efectivo por actividades de Inversión	(36,704,416)	(18,777,271)
Inversiones en instrumentos Financieros	(36,704,416)	(18,777,271)
Flujos de efectivo por actividades de Financiación	-	73,019,057
Obligaciones con el Público	-	10,019,057
Aportes de capital recibidos en efectivo	-	63,000,000


Dalíana Redondo Cordero
Representante Legal


Santos Calvo Rojas
Contador


Nelson García Rivas
Auditor Interno

Veáanse las notas que acompañan a los estados financieros



Notas a los Estados Financieros al 30 de setiembre de 2009
(Con cifras correspondientes de 2008)
(En colones sin céntimos)

1. Políticas y Métodos de Registro

La Compañía sigue las mismas Políticas y Métodos de contabilización en los estados financieros intermedios, que en los estados financieros anuales más recientes.

2. Unidad Monetaria

Los estados financieros y sus notas se expresan en colones sin céntimos (¢), Unidad Monetaria de la República de Costa Rica.

El tipo de cambio utilizado para la conversión al 30 de setiembre de 2009 es ¢ 582.49 (¢549.59 en el 2008), tipo de cambio de compra referencia del Banco Central de Costa Rica.

3. Disponibilidades

Un detalle de las Disponibilidades es el siguiente:

	2009	2008
Cuentas corrientes en colones en entidades Relacionadas	¢ 415,356	8,743,365
Cuentas corrientes en dólares en entidades Relacionadas	10,558,138	98,297,623
Total Disponibilidades	¢ 10,973,494	107,040,988

4. Inversiones en instrumentos financieros disponibles para la Venta

Un detalle de las Inversiones en instrumentos financieros disponibles para la Venta es el siguiente:

	2009	2008
Instrumentos financieros del sector público no financiero del País	¢ 2,108,433	2,382,699
Instrumentos financieros de entidades financieras del País	206,317,600	95,693,000
Instrumentos financieros con partes relacionadas del País	274,454,726	-
Instrumentos financieros en Reportos Tripartitos	-	292,006,582
Instrumentos financieros vencidos y restringidos	-	10,972,500
Total de Inversiones en instrumentos financieros disponibles para la Venta	¢ 482,880,759	401,054,781

Notas a los Estados Financieros al 30 de setiembre de 2009
 (Con cifras correspondientes de 2008)
 (En colones sin céntimos)

5. Cuentas y comisiones por pagar Diversas

Un detalle de Cuentas y comisiones por pagar Diversas es el siguiente:

	2009	2008
Otras	11,815,718	12,326,478
Total de cuentas y comisiones por pagar Diversas	ϕ 11,815,718	12,326,478

6. Capital Social

Al 30 de setiembre de 2009, el Capital Social está representado por 360.000.000 acciones comunes y nominativas, suscritas, pagadas con un valor nominal de ϕ1 cada una, para un total de ϕ360.000.000 (ϕ297.000.000 para 297.000.000 de acciones con un valor de ϕ1 en el 2008)

7. Comisiones por Servicios

Un detalle de las Comisiones por Servicios, es el siguiente:

	2009	2008
Fondo de Inversión Ahorro BCT- Diversificado	ϕ 69,747,447	29,152,361
Fondo de Inversión Líquido BCT-no Diversificado	24,673,393	64,941,809
Fondo de Inversión Renta BCTD código E-no Diversificado	388,178	3,037,636
Fondo de Inversión Liquidez BCT D -no Diversificado	107,665,541	135,293,952
Fondo de Inversión Ahorro BCT Dólares -no Diversificado	5,448,636	-
Total Comisiones por Servicios	ϕ 207,923,195	232,425,758

Nota: Corresponden a comisiones por administración de los Fondos de Inversión.

Notas a los Estados Financieros al 30 de setiembre de 2009
 (Con cifras correspondientes de 2008)
 (En colones sin céntimos)

8. Gastos del Personal

Un detalle de los Gastos del Personal, es el siguiente:

	2009	2008
Sueldos y bonificaciones del Personal	¢ 65,820,082	78,014,528
Viáticos	360,000	340,000
Décimotercer Sueldo	5,523,507	6,526,877
Vacaciones	333,240	-
Cargas sociales Patronales	15,138,619	17,943,341
Capacitación	797,803	688,855
Seguros	758,310	223,175
Otros	360,000	545,378
Total Gastos del Personal	¢ <u>89,091,561</u>	<u>104,282,154</u>

9. Otros gastos Operativos

Un detalle de Otros gastos Operativos, es el siguiente:

	2009	2008
Gastos con partes Relacionadas	¢ 37,768,880	9,614,869
Gastos por servicios Externos	11,191,581	9,742,926
Gastos de Infraestructura	24,150,203	21,752,724
Gastos Generales	7,670,722	9,167,860
Otros	957,351	578,534
Total Otros gastos Operativos	¢ <u>81,738,737</u>	<u>50,856,913</u>

Notas a los Estados Financieros al 30 de setiembre de 2009
 (Con cifras correspondientes de 2008)
 (En colones sin céntimos)

10. Cuentas de Orden

Un detalle de las cuentas de orden por cuenta propia y de terceros es el siguiente:

Por cuenta Propia:

Garantías recibidas en poder de la Entidad	¢	-	356,510,971
Títulos dados en garantía por operaciones de reporto Tripartito		-	10,972,500
Contratos a futuro pendientes de liquidar (vendedor a plazo)		-	293,515,684
Contratos a futuro pendientes de liquidar (comprador a plazo)		-	10,092,279
Total cuentas de orden por cuenta Propia	¢	-	671,091,433

Por cuenta de Terceros:

Activos de los Fondos Administrados:

	2009	2008
Fondos Financieros en Colones	¢ 7,377,370,963	8,759,904,222
Fondos Financieros en Dólares	24,659,222,202	16,349,366,609
Total cuentas de orden de Terceros	¢ 32,036,593,165	25,109,270,831
Total cuentas de Orden	¢ 32,036,593,165	25,780,362,264

11. Fondo de inversión liquidado.

Fondo de inversión Renta BCT – No diversificado, dicho fondo fue liquidado el 20 de febrero del 2009.

12. Apertura Fondo de inversión

Fondo de inversión Ahorro BCT Dólares – No diversificado, inició operaciones el 12 de mayo del 2009.