

**CORPORACION BCT y Subsidiarias**  
**BALANCE GENERAL**  
**Al 30 de Junio de 2008 y 2007**  
**(En colones sin céntimos)**


	NOTA	Junio 2008	Junio 2007
<b>ACTIVOS</b>			
<b>Disponibilidades</b>	4	€ 38,445,596,998	21,880,846,143
Efectivo (111)		1,043,288,681	316,990,489
Banco Central (112)		8,418,851,065	4,773,756,962
Entidades financieras del país (113)		248,917,083	297,401,511
Entidades financieras del exterior (114)		24,690,148,304	13,988,680,152
Otras disponibilidades (115 + 116)		4,044,391,865	2,504,017,029
Productos por cobrar (118)		0	0
<b>Inversiones en instrumentos financieros</b>		30,175,986,834	11,477,994,475
Mantenidas para negociar (121 + 124.01.M.02 + 124.02.M.02 + 125.01)		0	0
Disponibles para la venta (122 + 124.01.M.03 + 124.02.M.03 + 125.02 + 125.04 + 125.19 + 125.32)		28,087,976,114	10,707,963,528
Mantenidas al vencimiento (123 + 124.01.M.04 + 124.02.M.04 + 125.03)		2,006,816,890	674,686,242
Instrumentos financieros derivados (126)		0	0
Productos por cobrar (128)		81,193,830	95,344,705
(Estimación por deterioro) (129)		0	0
<b>Cartera de Créditos</b>		324,139,532,608	244,350,325,479
Créditos vigentes (131.00 + 134.01)		311,713,390,978	239,835,312,596
Créditos vencidos (132.00 + 134.02)		11,717,303,513	3,428,790,953
Créditos en Cobro Judicial (133 + 134.03)		141,683,788	995,137,079
Productos por cobrar (138)		3,330,049,037	2,784,207,226
(Estimación por deterioro) (139)		-2,962,894,708	-2,693,122,375
<b>Cuentas y comisiones por cobrar</b>		6,411,745,981	3,093,187,749
Comisiones por cobrar (142)		1,078,698	913,245
Cuentas por cobrar por operaciones bursátiles (144)		33,750,825	96,755
Cuentas por cobrar por operaciones con partes relacionadas (145)		2,119,616	0
Impuesto sobre la renta diferido e impuesto sobre la renta por cobrar (146)		14,064,177	10,774,926
Otras cuentas por cobrar (147)		6,374,349,948	3,104,148,262
Productos por cobrar (148)		0	0
(Estimación por deterioro) (149)		-13,617,283	-22,750,439
<b>Bienes realizables</b>		942,202,832	1,197,710,835
Bienes y valores adquiridos en recuperación de créditos (151)		961,286,568	1,308,238,567
Otros bienes realizables (150 - 151 - 159)		0	0
(Estimación por deterioro y por disposición legal) (159)		-19,083,736	-110,527,732
<b>Participaciones en el capital de otras empresas (neto) (160)</b>	2	22,417,424	22,417,425
<b>Inmuebles, mobiliario y equipo (neto) (170)</b>		3,289,850,721	3,070,514,291
<b>Inversiones en propiedades (190)</b>		0	0
<b>Otros activos</b>		1,008,548,039	1,394,199,107
Cargos diferidos (182)		39,628,479	22,691,940
Activos Intangibles (186)		395,833,750	767,347,839
Otros activos (180 - 186 - 182)		573,085,810	604,159,328
<b>TOTAL DE ACTIVOS</b>		€ 404,435,881,437	286,487,190,504
<b>PASIVOS Y PATRIMONIO</b>			
<b>PASIVOS</b>			
<b>Obligaciones con el público</b>		315,226,430,624	223,619,121,838
A la vista (211 + 212)		63,567,749,148	42,148,904,865
A Plazo (213 + 218)		248,926,017,732	179,290,686,105
Otras obligaciones con el público (214 + 215)		0	574,644,360
Cargos financieros por pagar (219)		2,732,663,744	1,604,886,508
<b>Obligaciones con el Banco Central de Costa Rica</b>		0	0
A la vista (221)		0	0
A plazo (222)		0	0
Cargos financieros por pagar (228)		0	0
<b>Obligaciones con entidades</b>	5	40,727,296,671	26,837,823,728
A la vista (231)		0	22,277,107
A plazo (232)		37,424,364,196	26,538,667,402
Otras obligaciones con entidades (233 + 234)		3,001,382,608	0
Cargos financieros por pagar (238)		301,549,867	276,879,219
<b>Cuentas por pagar y provisiones</b>		10,578,829,032	4,081,474,754
Cuentas por pagar por servicios bursátiles (244)		798,472,387	342,150,770
Impuesto sobre la renta diferido (246)	6	129,122,291	151,265,638
Provisiones (243)		187,444,974	192,739,960
Otras Cuentas por pagar diversas (241 + 242 + 245)		9,463,789,380	3,395,318,386
Cargos financieros por pagar (248)		0	0
<b>Otros pasivos</b>		1,244,443,843	843,776,525
Ingresos diferidos (251)		548,094,481	136,009,514
Estimación por deterioro de créditos contingentes (252)		77,866,070	73,026,211
Otros pasivos (253 + 254)		618,483,292	634,740,800
<b>Obligaciones subordinadas</b>		0	0
Obligaciones subordinadas (261)		0	0
Cargos financieros por pagar (268)		0	0
<b>Obligaciones convertibles en capital</b>		0	0
Obligaciones convertibles en capital (271)		0	0
Cargos financieros por pagar (278)		0	0
<b>Obligaciones preferentes</b>		0	0
Obligaciones preferentes a plazo (281)		0	0
Cargos financieros por pagar (288)		0	0
<b>TOTAL DE PASIVOS</b>		€ 367,777,000,170	255,382,196,845

<b>CORPORACION BCT y Subsidiarias</b> <b>BALANCE GENERAL</b> <b>Al 30 de Junio de 2008 y 2007</b> <b>(En colones sin céntimos)</b>
---

	NOTA	Junio 2008	Junio 2007
<b>PATRIMONIO</b>			
<b>Capital social</b>	<b>7</b>	<b>24,689,873,296</b>	<b>19,667,563,990</b>
Capital pagado (311)		24,689,873,296	19,667,563,990
Capital donado (312)		0	0
Capital suscrito no integrado (313)		0	0
(Suscripciones de capital por integrar) (314)		0	0
(Acciones en Tesorería) (315)		0	0
Capital Mínimo de Funcionamiento Operadoras Pensiones Complementarias (316)		0	0
<b>Aportes patrimoniales no capitalizados (320)</b>		<b>5,645,291,505</b>	<b>4,750,768,208</b>
<b>Ajustes al patrimonio 330</b>		<b>1,179,195,497</b>	<b>467,688,253</b>
Superavit por revaluación inmuebles, mobiliario y equipo (331.01)		0	404,204,590
Ajuste por valuación de Inversiones disponibles para la venta (331.02)		0	63,403,663
Ajuste por valuación de Inversiones en respaldo de capital mínimo de funcionamiento y reserva de liquidez (331.03)		0	0
Ajuste por valuación de instrumentos financieros restringidos (331.04)		0	0
Ajuste por valuación de instrumentos financieros en cesación de pagos, morosos o en litigio (331.05)		0	0
Superavit por revaluación de otros activos (331.06)		0	0
Ajuste por valuación de instrumentos derivados (331.07)		0	0
Ajuste por valuación de obligaciones de entregar títulos en reportos y préstamos de valores (331.08)		0	0
Ajuste por valuación de participaciones en otras empresas (332)		350,574,515	0
Ajuste por conversión de estados financieros (333)		828,620,982	0
<b>Reservas patrimoniales (340)</b>		<b>1,486,444,382</b>	<b>1,324,939,555</b>
<b>Resultados acumulados de ejercicios anteriores (350)</b>		<b>647,362,110</b>	<b>2,340,179,937</b>
<b>Resultado del período (360)</b>	<b>8</b>	<b>3,010,714,477</b>	<b>2,553,933,716</b>
<b>Intereses minoritarios (370)</b>		<b>0</b>	<b>0</b>
<b>TOTAL DEL PATRIMONIO</b>		<b>¢ 36,658,881,267</b>	<b>31,104,993,659</b>
<b>TOTAL DEL PASIVO Y PATRIMONIO</b>		<b>¢ 404,435,881,437</b>	<b>286,487,190,504</b>
<b>CUENTAS CONTINGENTES DEUDORAS (610 + 630)</b>		<b>22,248,235,026</b>	<b>17,447,603,113</b>
<b>ACTIVOS DE LOS FIDEICOMISOS (710)</b>		<b>42,558,752,521</b>	<b>27,798,563,300</b>
<b>PASIVOS DE LOS FIDEICOMISOS (720)</b>		<b>105,667,806</b>	<b>121,729,351</b>
<b>PATRIMONIO DE LOS FIDEICOMISOS (730)</b>		<b>42,453,084,716</b>	<b>27,676,833,949</b>
<b>OTRAS CUENTAS DE ORDEN DEUDORAS</b>		<b>¢ 879,246,122,790</b>	<b>625,448,544,502</b>
Cuenta de orden por cuenta por cuenta propia deudoras (810)		785,040,906,613	625,448,544,502
Cuenta de orden por cuenta por cuenta terceros deudoras (830)		373,728,656	0
Cuenta de orden por cuenta propia por actividad de custodia (850)		0	0
Cuentas de orden por cuenta de terceros por actividad custodia (870)		93,831,487,521	0

  
Alvaro Saborio  
Vice-Presidente Ejecutivo

  
Esteban Barrantes P.  
Contador

  
Nelson García Rivas  
Auditor Interno

**Nota:**  
Los rubros están asociados a los códigos de grupo, cuenta y subcuenta que lo conforman según el "Plan de Cuentas para Entidades, Grupos y Conglomerados Financieros" y no es necesario indicarlos para efecto de publicación.

(1) Cuando se trata de estado financieros consolidados, debe indicarse "y subsidiarias"

**CORPORACION BCT y Subsidiarias**  
**ESTADO DE RESULTADOS**  
**Para el periodo terminado el 30 de Junio de 2008 y 2007**  
**(En colones sin céntimos)**

	NOTA	Junio 2008	Junio 2007
<b>Ingresos Financieros</b>			
Por disponibilidades (511)		145.076.256	346.057.831
Por inversiones en instrumentos financieros (512)		775.668.523	746.283.489
Por cartera de créditos (515 + 514+513 - (513.07+514.07))		11.565.167.220	10.270.210.415
Por arrendamientos financieros (513.07 + 514.07)		322.785.978	314.661.525
Por ganancia por diferencias de cambios y UD (518)		4.801.278.730	21.519.652
Por ganancia instrumentos financieros mantenidos para negociar (519.07 + 519.09 + 519.10)		0	0
Por ganancia instrumentos financieros disponibles para la venta (519.11 + 519.13)		0	0
Por ganancia inversión en propiedades (519.17 + 519.18)		0	0
Por ganancia en instrumentos derivados (517 + 519.14)		0	0
Por otros ingresos financieros (519.20 + 519.21 + 519.22 + 519.99)		361.345.806	282.088.649
<b>Total de Ingresos Financieros</b>		<u>17.971.322.513</u>	<u>11.980.821.561</u>
<b>Gastos Financieros</b>			
Por Obligaciones con el Público (411)		7.750.163.807	6.750.781.976
Por Obligaciones con el Banco Central de Costa Rica (412)		0	0
Por Obligaciones con Entidades Financieras (413)		884.139.103	1.109.097.765
Por otras cuentas por pagar diversas (414)		0	0
Por Obligaciones Subordinadas, Convertibles y Preferentes (416)		0	0
Por pérdidas por diferencias de cambio y UD (418)		4.261.826.760	0
Por pérdidas por instrumentos financieros mantenidos para negociar (419.07 + 419.10)		0	0
Por pérdidas por instrumentos financieros disponibles para la venta (419.11 + 419.13)		0	0
Por pérdidas en inversión en propiedades (419.17 + 419.18)		0	0
Por pérdida en instrumentos derivados (417 + 419.14)		0	0
Por otros gastos financieros (419.01 a 419.03 + 419.20 a 419.23 + 419.99)		8.315.366	29.142.294
<b>Total de Gastos Financieros</b>		<u>12.904.445.036</u>	<u>7.889.022.035</u>
Por estimación de deterioro de activos (420)		378.709.819	474.808.717
Por recuperación de activos y disminución de estimaciones y provisiones (520)		5.341.568	11.340.177
<b>RESULTADO FINANCIERO</b>		<u>4.693.509.226</u>	<u>3.628.330.986</u>
<b>Otros Ingresos de Operación</b>			
Por comisiones por servicios (531)		956.585.493	992.772.479
Por bienes realizables (532)		12.307.438	315.285.545
Por ganancia por participaciones en el capital de otras empresas (533)		549.870	420.440
Por ganancia por participaciones en el capital de entidades supervisadas por SUGEVAL		0	0
Por ganancia por participaciones en el capital de entidades supervisadas por SUPEN		0	0
Por cambio y arbitraje de divisas (534)		773.189.168	266.686.330
Por otros ingresos con partes relacionadas (538)		0	0
Por otros ingresos operativos (539)		339.215.664	195.143.203
<b>Total Otros Ingresos de Operación</b>		<u>2.081.847.633</u>	<u>1.770.307.997</u>
<b>Otros Gastos de Operación</b>			
Por comisiones por servicios (431)		167.353.038	253.311.417
Por bienes realizables (432)		66.298.389	50.230.945
Por pérdida por participaciones de capital en otras empresas (433)		0	0
Por pérdida por participaciones en el capital de entidades supervisadas por SUGEVAL		0	0
Por pérdida por participaciones en el capital de entidades supervisadas por SUPEN		0	0
Por bienes diversos (434)		0	0
Por provisiones (435)		69.429.854	187.918.829
Por cambio y arbitraje de divisas (437)		8.810.962	0
Por otros gastos con partes relacionadas (438)		0	0
Por otros gastos operativos (439)		566.862.306	154.894.312
<b>Total Otros Gastos de Operación</b>		<u>878.754.549</u>	<u>646.355.503</u>
<b>RESULTADO OPERACIONAL BRUTO</b>		<u>5.896.602.310</u>	<u>4.752.283.480</u>
<b>Gastos Administrativos</b>			
Por gastos de personal (441)		1.494.501.150	1.243.374.806
Por otros gastos de Administración (440-441)		1.262.830.857	905.871.707
<b>Total Gastos Administrativos</b>		<u>2.757.332.007</u>	<u>2.149.246.513</u>
<b>RESULTADO OPERACIONAL NETO ANTES DE IMPUESTOS Y PARTICIPACIONES SOBRE LA UTILIDAD</b>		<u>3.139.270.303</u>	<u>2.603.036.967</u>
Participaciones sobre la Utilidad (452)		38.555.826	17.171.297
Impuesto sobre la renta (451)		90.000.000	60.000.000
Ajustes por diferencia de cambio resultantes de la conversión de estados financieros de entidades extranjeras (913.00)		0	28.068.060
<b>RESULTADO DEL PERIODO</b>	8	<u>3.010.714.477</u>	<u>2.553.933.730</u>
Resultados del período atribuidos a los intereses minoritarios		-	-
Resultados del período atribuidos a la controladora		-	-

  
Alvaro Saborio  
Vice-Presidente Ejecutivo

  
Esteban Barrantes P.  
Contador


  
Nelson García Rivas  
Auditor Interno

**CORPORACION BCT y Subsidiarias**  
**ESTADO DE FLUJOS DE EFECTIVO**  
**Para el periodo terminado el 30 de Junio de 2008 y 2007**  
**(En colones sin céntimos)**

	Nota	Junio 2008	Junio 2007
<b>Flujo de efectivo de las actividades de operación</b>			
Resultados del período	8	1,868,522,751	1,117,293,969
<b>Partidas aplicadas a resultados que no requieren uso de fondos</b>		<b>(293,107,744)</b>	<b>571,823,952</b>
Ganancia o pérdida por venta de activos recibidos en dación de pago y de inmuebles, mobiliario y equipo.		0	0
Ganancias o pérdidas por diferencias de cambio y UD, netas		(626,762,215)	(14,372,407)
Pérdidas por estimación por deterioro cartera de créditos		193,845,312	474,808,717
Pérdidas por estimación por deterioro de inversiones		0	0
Pérdidas por otras estimaciones		0	0
Gastos por provisión para prestaciones sociales, neto de pagos		0	0
Depreciaciones y amortizaciones		139,809,159	111,387,642
Ingreso por novación de deuda		0	0
Participación minoritaria en la utilidad neta de subsidiaria		0	0
<b>Variación en los activos (aumento), o disminución</b>		<b>(45,623,890,329)</b>	<b>6,379,396,105</b>
Valores Negociables		0	0
Créditos y avances de efectivo		(43,955,766,774)	4,437,146,475
Bienes realizables		80,576,987	52,060,191
Productos por cobrar		(8,309,768)	0
Otros activos		(1,740,390,774)	1,890,189,439
<b>Variación neta en los pasivos aumento, o (disminución)</b>		<b>59,968,378,035</b>	<b>1,294,692,643</b>
Obligaciones a la vista y a plazo		58,041,170,579	3,820,129,002
Otras cuentas por pagar y provisiones		1,223,318,238	0
Productos por pagar		716,110,060	249,829,810
Otros pasivos		(12,220,842)	(2,775,266,169)
<b>Flujos netos de efectivo de actividades de operación:</b>		<b>15,919,902,713</b>	<b>9,363,206,669</b>
<b>Flujos netos de efectivo usados en actividades de inversión</b>			
Aumento en Instrumentos financieros (excepto mantenidos para negociar)		0	0
Disminución en instrumentos financieros (excepto mantenidos para negociar)		0	0
Adquisición de inmuebles mobiliario y equipo		65,665,171	0
Venta de inmuebles mobiliario y equipo		0	0
Participaciones en efectivo en el capital de otras empresas		0	0
Otras actividades de inversión		0	0
<b>Flujos netos de efectivo usados en las actividades de inversión</b>		<b>65,665,171</b>	<b>0</b>
<b>Flujos netos de efectivo usados en actividades de financiamiento</b>			
Otras obligaciones financieras nuevas		3,730,211,297	0
Nuevas obligaciones subordinadas		0	0
Nuevas obligaciones convertibles		0	0
Nuevas obligaciones preferentes		0	0
Pago de obligaciones		0	(8,185,083,653)
Pago de dividendos		(1,405,114,741)	0
Otras actividades de financiamiento		0	0
Aportes de capital recibidos en efectivo		0	0
<b>Flujos netos de efectivo usados en actividades de financiamiento:</b>		<b>2,325,096,556</b>	<b>(8,185,083,653)</b>
<b>Aumento neto en Efectivo y equivalentes</b>		<b>18,310,664,440</b>	<b>1,178,123,016</b>
<b>Efectivo y equivalentes al inicio del año</b>		<b>50,310,919,392</b>	<b>32,085,372,898</b>
<b>Efectivo y equivalentes al final del año</b>		<b>68,621,583,832</b>	<b>33,263,495,913</b>


  
Alvaro Saborio  
Vice-Presidente Ejecutivo

  
Esteban Barrantes P.  
Contador


  
Nelson García Rivas  
Auditor Interno

**CORPORACION BCT y Subsidiarias**  
**ESTADOS DE CAMBIOS EN EL PATRIMONIO NETO**  
Para el periodo terminado el 30 de Junio de 2008 y 2007  
(En colones sin céntimos)

Descripción	Notas	Capital Social	Aportes patrimoniales no capitalizados	Ajustes al Patrimonio	Reservas Patrimoniales	Resultados acumulados al principio del periodo	TOTAL
Saldo al 1 de Abril del 2007		19,667,563,990	227,228,491	518,590,492	1,298,314,091	8,326,984,869	30,038,681,932
Cambios en las políticas contables						-	0
Corrección de errores fundamentales						-	0
Ajustes por conversión de estados financieros						-	0
Resultado del Periodo 1						1,117,293,969	1,117,293,969
Dividendos por periodo 0						-	-4,550,165,184
Estimaciones por riesgos generales de la actividad bancaria							0
Reservas legales y otras reservas estatutarias					26,625,464	-	-5
Compra y venta de acciones en tesorería						26,625,469	0
Emisión de acciones							0
Capital pagado adicional							0
Superávit por revaluación de inmuebles, mobiliario y equipo							0
Ajuste por valuación inversiones disponibles para la venta, neto impuesto sobre renta							0
Ajuste por valuación de instrumentos financieros restringidos, neto impuesto sobre renta							0
Ajuste por valuación de instrumentos financieros en cesación de pagos, morosos o en litigio, neto impuestos sobre renta							0
Superávit por revaluación de otros activos							0
Otros			4,523,539,717	50,982,239		26,625,469	4,499,182,947
<b>Saldo al 30 de Abril de 2007</b>		<b>19,667,563,990</b>	<b>4,750,768,208</b>	<b>467,608,253</b>	<b>1,324,939,555</b>	<b>4,894,113,653</b>	<b>31,104,993,659</b>
Atribuidos a los intereses minoritarios							-
Atribuidos a la controladora							-
Saldo al 1 de Abril de 2008	7	24,689,873,296	451,301,746	398,855,516	1,421,225,428	8,453,877,290	35,415,133,276
Cambios en las políticas contables							0
Corrección de errores fundamentales							0
Saldo corregido Período 2							0
Originados en el Período 2:							0
Ajustes por conversión de estados financieros							0
Ajuste por valuación inversiones disponibles para la venta, neto impuesto sobre renta							0
Ajuste por valuación de instrumentos financieros restringidos, neto impuesto sobre renta							0
Ajuste por valuación de instrumentos financieros en cesación de pagos, morosos o en litigio, neto impuestos sobre renta							0
Otros							0
Transferencias a resultados Período 2:							0
Ajuste por valuación inversiones disponibles para la venta, neto impuesto sobre la renta							0
Ajuste por valuación de instrumentos financieros restringidos, neto impuesto sobre renta							0
Ajuste por valuación de instrumentos financieros en cesación de pagos, morosos o en litigio, neto impuestos sobre renta							0
Otros							0
Ganancia o pérdida no reconocida en resultados Período 2				780,339,981			780,339,981
Resultado Período 2	8					1,868,522,751	1,868,522,751
Reservas legales y otras reservas estatutarias					65,218,954	(65,218,954)	0
Dividendos por periodo 1						(1,405,114,741)	(1,405,114,741)
Estimaciones por riesgos generales de la actividad bancaria							0
Compra y venta de acciones en tesorería							0
Emisión de acciones							0
Capital pagado adicional			5,193,989,759			(5,193,989,759)	0
Superávit por revaluación de inmuebles, mobiliario y equipo							0
Transferencia superávit por revaluación inmuebles a ganancias o pérdidas acumuladas							0
Superávit por revaluación de inmuebles, mobiliario y equipo, neto							0
<b>Saldo al 30 de Junio de 2008</b>		<b>24,689,873,296</b>	<b>5,645,291,505</b>	<b>1,179,195,497</b>	<b>1,486,444,382</b>	<b>3,658,076,587</b>	<b>36,658,881,267</b>
Atribuidos a los intereses minoritarios							-
Atribuidos a la controladora							-

  
Alvaro Saborio  
Vice-Presidente Ejecutivo

  
Esteban Barrantes P.  
Contador

  
Nelson García Rivas  
Auditor Interno