



**CORPORACION BCT y Subsidiarias**  
**BALANCE GENERAL**  
**Al 30 de Setiembre de 2008 y 2007**  
**(En colones sin céntimos)**


	NOTA	Setiembre 2008	Setiembre 2007
<b>ACTIVOS</b>			
<b>Disponibilidades</b>	4	52,233,369,506	23,606,813,083
Efectivo (111)		793,121,914	338,065,857
Banco Central (112)		9,161,003,610	5,864,869,235
Entidades financieras del país (113)		285,561,546	275,681,517
Entidades financieras del exterior (114)		37,707,970,415	14,396,214,954
Otras disponibilidades (115 + 116)		4,285,712,021	2,731,981,520
Productos por cobrar (118)		0	0
<b>Inversiones en instrumentos financieros</b>		19,537,621,871	5,627,281,189
Mantenidas para negociar (121 + 124.01.M.02 + 124.02.M.02 + 125.01)		0	0
Disponibles para la venta (122 + 124.01.M.03 + 124.02.M.03 + 125.02 + 125.04 + 125.19 + 125.32)		16,247,963,716	5,325,718,636
Mantenidas al vencimiento (123 + 124.01.M.04 + 124.02.M.04 + 125.03)		3,171,531,280	58,093,875
Instrumentos financieros derivados (126)		0	0
Productos por cobrar (128)		118,126,875	243,468,678
(Estimación por deterioro) (129)		0	0
<b>Cartera de Créditos</b>		362,253,674,538	272,671,684,565
Créditos vigentes (131.00 + 134.01)		356,021,788,853	268,624,388,111
Créditos vencidos (132.00 + 134.02)		7,065,139,282	4,095,083,059
Créditos en Cobro Judicial (133 + 134.03)		140,424,103	141,685,313
Productos por cobrar (138)		2,269,960,280	2,291,563,948
(Estimación por deterioro) (139)		-3,243,637,980	-2,481,037,866
<b>Cuentas y comisiones por cobrar</b>		4,113,531,935	3,137,853,409
Comisiones por cobrar (142)		312,480,869	1,691,420
Cuentas por cobrar por operaciones bursátiles (144)		137,851,074	216,692
Cuentas por cobrar por operaciones con partes relacionadas (145)		5,388,241	0
Impuesto sobre la renta diferido e impuesto sobre la renta por cobrar (146)		13,073,537	11,069,436
Otras cuentas por cobrar (147)		3,661,074,700	3,149,415,402
Productos por cobrar (148)		0	0
(Estimación por deterioro) (149)		-16,336,486	-24,539,541
<b>Bienes realizables</b>		799,517,713	1,243,432,226
Bienes y valores adquiridos en recuperación de créditos (151)		1,041,082,285	1,248,213,040
Otros bienes realizables (150 - 151 - 159)		0	0
(Estimación por deterioro y por disposición legal) (159)		-241,564,572	-4,780,814
<b>Participaciones en el capital de otras empresas (neto) (160)</b>	2	22,417,427	22,417,412
<b>Inmuebles, mobiliario y equipo (neto) (170)</b>		3,298,261,585	3,104,129,947
<b>Inversiones en propiedades (190)</b>		0	0
<b>Otros activos</b>		860,551,888	1,375,273,514
Cargos diferidos (182)		37,792,396	21,977,642
Activos Intangibles (186)		315,840,995	680,336,756
Otros activos (180 - 186 - 182)		506,918,497	672,959,116
<b>TOTAL DE ACTIVOS</b>		443,118,946,463	310,788,885,345
<b>PASIVOS Y PATRIMONIO</b>			
<b>PASIVOS</b>			
<b>Obligaciones con el público</b>		361,292,595,347	232,793,212,732
A la vista (211 + 212)		67,858,427,259	41,069,360,271
A Plazo (213 + 218)		291,929,164,275	189,912,701,432
Otras obligaciones con el público (214 + 215)		9,996,612	787,848,871
Cargos financieros por pagar (219)		1,495,007,201	1,023,302,158
<b>Obligaciones con el Banco Central de Costa Rica</b>		0	0
A la vista (221)		0	0
A plazo (222)		0	0
Cargos financieros por pagar (228)		0	0
<b>Obligaciones con entidades</b>	5	30,397,042,347	39,324,157,493
A la vista (231)		0	389,524,918
A plazo (232)		25,273,507,116	38,536,579,322
Otras obligaciones con entidades (233 + 234)		4,925,522,720	0
Cargos financieros por pagar (238)		198,012,511	398,053,253
<b>Cuentas por pagar y provisiones</b>		9,117,037,437	5,598,448,155
Cuentas por pagar por servicios bursátiles (244)		239,090,926	24,024,482
Impuesto sobre la renta diferido (246)		124,506,261	148,214,757
Provisiones (243)		242,838,382	255,436,994
Otras Cuentas por pagar diversas (241 + 242 + 245)		8,510,601,868	5,170,771,922
Cargos financieros por pagar (248)		0	0
<b>Otros pasivos</b>		1,500,644,834	883,457,655
Ingresos diferidos (251)		607,770,434	189,720,555
Estimación por deterioro de créditos contingentes (252)		79,526,333	73,013,922
Otros pasivos (253 + 254)		813,348,067	620,723,178
<b>Obligaciones subordinadas</b>		0	0
Obligaciones subordinadas (261)		0	0
Cargos financieros por pagar (268)		0	0
<b>Obligaciones convertibles en capital</b>		0	0
Obligaciones convertibles en capital (271)		0	0
Cargos financieros por pagar (278)		0	0
<b>Obligaciones preferentes</b>		0	0
Obligaciones preferentes a plazo (281)		0	0
Cargos financieros por pagar (288)		0	0
<b>TOTAL DE PASIVOS</b>		402,307,319,965	278,599,276,035

**CORPORACION BCT y Subsidiarias**  
**BALANCE GENERAL**  
**Al 30 de Setiembre de 2008 y 2007**  
**(En colones sin céntimos)**

	NOTA	Setiembre 2008	Setiembre 2007
<b>PATRIMONIO</b>			
<b>Capital social</b>	7	<u>30,109,601,580</u>	<u>24,191,103,702</u>
Capital pagado (311)		30,109,601,580	24,191,103,702
Capital donado (312)		0	0
Capital suscrito no integrado (313)		0	0
(Suscripciones de capital por integrar) (314)		0	0
(Acciones en Tesorería) (315)		0	0
Capital Mínimo de Funcionamiento Operadores Pensiones Complementarias (316)		0	0
<b>Aportes patrimoniales no capitalizados (320)</b>		<u>1,383,117,420</u>	<u>227,228,491</u>
<b>Ajustes al patrimonio 330</b>		<u>2,537,321,810</u>	<u>460,428,653</u>
Superavit por revaluación inmuebles, mobiliario y equipo (331.01)		0	404,204,589
Ajuste por valuación de inversiones disponibles para la venta (331.02)		0	56,224,064
Ajusto por valuación de inversiones en respaldo de capital mínimo de funcionamiento y reserva de liquidez (331.03)		0	0
Ajuste por valuación de instrumentos financieros restringidos (331.04)		0	0
Ajuste por valuación de instrumentos financieros en cesación de pagos, morosos o en litigio (331.05)		0	0
Superavit por revaluación de otros activos (331.06)		0	0
Ajuste por valuación de instrumentos derivados (331.07)		0	0
Ajuste por valuación de obligaciones de entregar títulos en reportos y préstamos de valores (331.08)		0	0
Ajusto por valuación de participaciones en otras empresas (332)		341,113,475	0
Ajuste por conversión de estados financieros (333)		2,196,208,335	0
<b>Reservas patrimoniales (340)</b>		<u>1,486,444,382</u>	<u>1,324,939,555</u>
<b>Resultados acumulados de ejercicios anteriores (350)</b>		<u>647,362,110</u>	<u>2,340,179,927</u>
<b>Resultado del periodo (360)</b>	8	4,647,779,196	3,645,728,982
<b>Intereses minoritarios (370)</b>		0	0
<b>TOTAL DEL PATRIMONIO</b>		<u>¢ 40,811,626,498</u>	<u>32,189,609,310</u>
<b>TOTAL DEL PASIVO Y PATRIMONIO</b>		<u>¢ 443,118,946,463</u>	<u>310,788,895,345</u>
<b>CUENTAS CONTINGENTES DEUDORAS (610 + 630)</b>		21,693,920,975	21,070,772,870
<b>ACTIVOS DE LOS FIDEICOMISOS (710)</b>		43,649,748,068	28,152,726,677
<b>PASIVOS DE LOS FIDEICOMISOS (720)</b>		116,042,437	156,513,996
<b>PATRIMONIO DE LOS FIDEICOMISOS (730)</b>		<u>43,533,705,631</u>	<u>27,709,021,726</u>
<b>OTRAS CUENTAS DE ORDEN DEUDORAS</b>		<u>¢ 941,050,266,913</u>	<u>562,658,932,172</u>
Cuenta de orden por cuenta por cuenta propia deudoras (810)		687,657,760,973	562,658,932,172
Cuenta de orden por cuenta por cuenta terceros deudoras (830)		375,665,732	0
Cuenta de orden por cuenta propia por actividad de custodia (850)		862,443,009	0
Cuentas de orden por cuenta de terceros por actividad custodia (870)		252,154,397,199	0

  
Leonel Baruch  
Presidente

  
Esteban Barrantes P.  
Contador


  
Nelson García Rivas  
Auditor interno


**Nota:**  
Los rubros están asociados a los códigos de grupo, cuenta y subcuenta que lo conforman según el "Plan de Cuentas para Entidades, Grupos y Conglomerados Financieros" y no es necesario indicarlos para efecto de publicación.


(1) Cuando se trata de estado financieros consolidados, debe indicarse "y subsidiarias"

**CORPORACION BCT y Subsidiarias**  
**ESTADO DE RESULTADOS**  
**Para el periodo terminado el 30 de Setiembre de 2008 y 2007**  
**(En colones sin céntimos)**

	NOTA	Setiembre 2008	Setiembre 2007
<b>Ingresos Financieros</b>			
Por disponibilidades (511)		281,587,132	499,985,904
Por inversiones en instrumentos financieros (512)		1,262,821,396	1,065,639,093
Por cartera de créditos (515 + 514+513 - (513.07+514.07))		18,624,096,195	15,651,063,977
Por arrendamientos financieros (513.07 + 514.07)		322,785,978	480,179,392
Por ganancia por diferencias de cambios y UD (518)		10,657,682,765	385,821,608
Por ganancia instrumentos financieros mantenidos para negociar (519.07 + 519.09 + 519.10)		0	0
Por ganancia instrumentos financieros disponibles para la venta (519.11 + 519.13)		0	0
Por ganancia inversión en propiedades (519.17 + 519.18)		0	0
Por ganancia en instrumentos derivados (517 + 519.14)		0	0
Por otros ingresos financieros (519.20 + 519.21 + 519.22 + 519.99)		532,288,078	425,764,747
<b>Total de Ingresos Financieros</b>		<b>31,681,261,544</b>	<b>18,508,454,721</b>
<b>Gastos Financieros</b>			
Por Obligaciones con el Público (411)		12,608,420,644	10,182,930,486
Por Obligaciones con el Banco Central de Costa Rica (412)		0	0
Por Obligaciones con Entidades Financieras (413)		1,261,860,687	1,680,081,318
Por otras cuentas por pagar diversas (414)		0	0
Por Obligaciones Subordinadas, Convertibles y Preferentes (416)		0	0
Por pérdidas por diferencias de cambio y UD (418)		9,203,400,132	364,244,577
Por pérdidas por instrumentos financieros mantenidos para negociar (419.07 + 419.10)		0	0
Por pérdidas por instrumentos financieros disponibles para la venta (419.11 + 419.13)		0	0
Por pérdidas en inversión en propiedades (419.17 + 419.18)		0	0
Por pérdida en instrumentos derivados (417 + 419.14)		0	0
Por otros gastos financieros (419.01 a 419.03 + 419.20 a 419.23 + 419.99)		21,571,936	37,518,481
<b>Total de Gastos Financieros</b>		<b>23,095,253,399</b>	<b>12,264,774,862</b>
Por estimación de deterioro de activos (420)		650,736,890	683,166,022
Por recuperación de activos y disminución de estimaciones y provisiones (520)		21,441,259	14,639,639
<b>RESULTADO FINANCIERO</b>		<b>7,956,712,514</b>	<b>5,575,153,476</b>
<b>Otros Ingresos de Operación</b>			
Por comisiones por servicios (531)		1,601,679,419	1,314,737,843
Por bienes realizables (532)		12,487,655	391,759,254
Por ganancia por participaciones en el capital de otras empresas (533)		1,167,676	914,418
Por ganancia por participaciones en el capital de entidades supervisadas por SUGEVAL		0	0
Por ganancia por participaciones en el capital de entidades supervisadas por SUPEN		0	0
Por cambio y arbitraje de divisas (534)		1,220,248,267	411,119,096
Por otros ingresos con partes relacionadas (538)		0	0
Por otros ingresos operativos (539)		403,701,784	222,054,860
<b>Total Otros Ingresos de Operación</b>		<b>3,239,284,801</b>	<b>2,340,585,471</b>
<b>Otros Gastos de Operación</b>			
Por comisiones por servicios (431)		499,649,918	374,205,123
Por bienes realizables (432)		181,279,574	94,406,767
Por pérdida por participaciones de capital en otras empresas (433)		0	0
Por pérdida por participaciones en el capital de entidades supervisadas por SUGEVAL		0	0
Por pérdida por participaciones en el capital de entidades supervisadas por SUPEN		0	0
Por bienes diversos (434)		0	0
Por provisiones (435)		105,453,741	282,693,205
Por cambio y arbitraje de divisas (437)		8,810,962	0
Por otros gastos con partes relacionadas (438)		0	0
Por otros gastos operativos (439)		1,285,842,235	229,544,158
<b>Total Otros Gastos de Operación</b>		<b>2,081,036,430</b>	<b>980,849,253</b>
<b>RESULTADO OPERACIONAL BRUTO</b>		<b>9,114,960,885</b>	<b>6,934,889,694</b>
<b>Gastos Administrativos</b>			
Por gastos de personal (441)		2,295,285,462	1,886,235,214
Por otros gastos de Administración (440-441)		1,947,697,730	1,314,088,490
<b>Total Gastos Administrativos</b>		<b>4,242,983,192</b>	<b>3,200,323,704</b>
<b>RESULTADO OPERACIONAL NETO ANTES DE IMPUESTOS Y PARTICIPACIONES SOBRE LA UTILIDAD</b>		<b>4,871,977,693</b>	<b>3,734,565,990</b>
Participaciones sobre la Utilidad (452)		79,198,497	26,784,997
Impuesto sobre la renta (451)		145,000,000	90,000,000
Ajustes por diferencia de cambio resultantes de la conversión de estados financieros de entidades extranjeras (913.00)		0	27,948,000
<b>RESULTADO DEL PERIODO</b>	8	<b>4,647,779,196</b>	<b>3,645,728,993</b>
Resultados del periodo atribuidos a los intereses minoritarios			
Resultados del periodo atribuidos a la controladora			


  
Leonel Bayuch  
Presidente


  
Esteban Barrantes P.  
Contador

  
Nelson García Rivas  
Auditor Interno

**CORPORACION BCT y Subsidiarias**  
**ESTADO DE FLUJOS DE EFECTIVO**  
**Para el periodo terminado el 30 de Setiembre de 2008 y 2007**  
**(En colones sin céntimos)**

	Nota	Setiembre 2008	Setiembre 2007
<b>Flujo de efectivo de las actividades de operación</b>			
Resultados del período	8	1,637,064,719	1,091,795,263
<b>Partidas aplicadas a resultados que no requieren uso de fondos</b>		<b>(260,907,238)</b>	<b>797,096,613</b>
Ganancia o pérdida por venta de activos recibidos en dación de pago y de inmuebles, mobiliario y equipo.		0	0
Ganancias o pérdidas por diferencias de cambio y UD, netas		(914,830,663)	(57,379)
Pérdidas por estimación por deterioro cartera de créditos		650,736,890	683,166,022
Pérdidas por estimación por deterioro de inversiones		0	0
Pérdidas por otras estimaciones		0	0
Gastos por provisión para prestaciones sociales, neto de pagos		0	0
Depreciaciones y amortizaciones		3,186,535	113,987,970
Ingreso por novación de deuda		0	0
Participación minoritaria en la utilidad neta de subsidiaria		0	0
<b>Variación en los activos (aumento), o disminución</b>		<b>(33,906,213,066)</b>	<b>(29,378,841,378)</b>
Valores Negociables		0	0
Créditos y avances de efectivo		(38,764,878,820)	(29,497,168,386)
Bienes realizables		142,685,119	(45,721,391)
Productos por cobrar		(415,061,202)	0
Otros activos		5,131,041,837	164,048,399
<b>Variación neta en los pasivos aumento, o (disminución)</b>		<b>44,757,036,763</b>	<b>10,851,919,459</b>
Obligaciones a la vista y a plazo		47,303,821,266	9,755,675,244
Otras cuentas por pagar y provisiones		(1,265,266,557)	0
Productos por pagar		(1,341,193,899)	(460,410,316)
Otros pasivos		59,675,953	1,556,654,531
<b>Flujos netos de efectivo de actividades de operación:</b>		<b>12,226,981,178</b>	<b>(16,638,030,043)</b>
<b>Flujos netos de efectivo usados en actividades de inversión</b>			
Aumento en Instrumentos financieros (excepto mantenidos para negociar)		0	0
Disminución en instrumentos financieros (excepto mantenidos para negociar)		0	0
Adquisición de inmuebles mobiliario y equipo		(8,410,864)	0
Venta de inmuebles mobiliario y equipo		0	0
Participaciones en efectivo en el capital de otras empresas		0	0
Otras actividades de inversión		0	0
<b>Flujos netos de efectivo usados en las actividades de inversión</b>		<b>(8,410,864)</b>	<b>0</b>
<b>Flujos netos de efectivo usados en actividades de financiamiento</b>			
Otras obligaciones financieras nuevas		1,924,140,112	12,365,159,724
Nuevas obligaciones subordinadas		0	0
Nuevas obligaciones convertibles		0	0
Nuevas obligaciones preferentes		0	0
Pago de obligaciones		(12,150,857,080)	0
Pago de dividendos		(4,262,174,085)	0
Otras actividades de financiamiento		0	0
Aportes de capital recibidos en efectivo		5,419,728,284	0
<b>Flujos netos de efectivo usados en actividades de financiamiento:</b>		<b>(9,069,162,769)</b>	<b>12,365,159,724</b>
<b>Aumento neto en Efectivo y equivalentes</b>		<b>3,149,407,545</b>	<b>(4,272,870,319)</b>
<b>Efectivo y equivalentes al inicio del año</b>		<b>68,621,583,832</b>	<b>33,263,495,913</b>
<b>Efectivo y equivalentes al final del año</b>		<b>71,770,991,377</b>	<b>28,990,625,594</b>

  
Leonel Baruch  
Presidente

  
Esteban Barrantes P.  
Contador

  
Nelson García Rivas  
Auditor Interno

**CORPORACION BCT y Subsidiarias**  
**ESTADOS DE CAMBIOS EN EL PATRIMONIO NETO**  
Para el periodo terminado el 30 de Setiembre de 2008 y 2007  
(En colones sin céntimos)

Descripción	Notas	Capital Social	Aportes patrimoniales no capitalizados	Ajustes al Patrimonio	Reservas Patrimoniales	Resultados acumulados al principio del periodo	TOTAL
Saldo al 1 de Julio del 2007		19,667,563,990	4,750,768,208	467,608,253	1,324,939,555	4,894,113,653	31,104,993,659
Cambios en las políticas contables						-	0
Corrección de errores fundamentales						-	0
Ajustes por conversión de estados financieros				-			0
Resultado del Periodo 1						1,091,795,256	1,091,795,256
Dividendos por periodo 0							0
Estimaciones por riesgos generales de la actividad bancaria							0
Reservas legales y otras reservas estatutarias							0
Compra y venta de acciones en tesorería							0
Emisión de acciones		4,523,539,711.51	-4,523,539,717				-5
Capital pagado adicional							0
Superávit por revaluación de inmuebles, mobiliario y equipo							0
Ajuste por valuación inversiones disponibles para la venta, neto impuesto sobre renta				- 7,179,600			-7,179,600
Ajuste por valuación de instrumentos financieros restringidos, neto impuesto sobre renta							0
Ajuste por valuación de instrumentos financieros en cesación de pagos, morosos o en litigio, neto impuestos sobre renta							0
Superávit por revaluación de otros activos							0
Otros							0
<b>Saldo al 30 de Setiembre de 2007</b>		<b>24,191,103,702</b>	<b>227,228,491</b>	<b>460,428,653</b>	<b>1,324,939,555</b>	<b>5,985,909,909</b>	<b>32,189,609,310</b>
Atribuidos a los intereses minoritarios							-
Atribuidos a la controladora							-
Saldo al 1 de Julio de 2008	7	24,689,873,296	5,645,291,505	1,179,195,497	1,486,444,382	3,658,076,587	36,658,881,267
Cambios en las políticas contables							0
Corrección de errores fundamentales							0
Saldo corregido Periodo 2							0
Originados en el Periodo 2:							0
Ajustes por conversión de estados financieros							0
Ajuste por valuación inversiones disponibles para la venta, neto impuesto sobre renta							0
Ajuste por valuación de instrumentos financieros restringidos, neto impuesto sobre renta							0
Ajuste por valuación de instrumentos financieros en cesación de pagos, morosos o en litigio, neto impuestos sobre renta							0
Otros							0
Transferencias a resultados Periodo 2:							0
Ajuste por valuación inversiones disponibles para la venta, neto impuesto sobre la renta							0
Ajuste por valuación de instrumentos financieros restringidos, neto impuesto sobre renta							0
Ajuste por valuación de instrumentos financieros en cesación de pagos, morosos o en litigio, neto impuestos sobre renta							0
Otros							0
Ganancia o pérdida no reconocida en resultados Periodo 2				1,358,126,313			1,358,126,313
Resultado Periodo 2	8					1,637,064,719	1,637,064,719
Reservas legales y otras reservas estatutarias					0	0	0
Dividendos por periodo 1						0	0
Estimaciones por riesgos generales de la actividad bancaria							0
Compra y venta de acciones en tesorería							0
Emisión de acciones		5,419,728,284	(4,262,174,085)				1,157,554,199
Capital pagado adicional						0	0
Superávit por revaluación de inmuebles, mobiliario y equipo							0
Transferencia superávit por revaluación inmuebles a ganancias o pérdidas acumuladas							0
Superávit por revaluación de inmuebles, mobiliario y equipo, neto							-
<b>Saldo al 30 de Setiembre de 2008</b>		<b>30,109,601,580</b>	<b>1,383,117,420</b>	<b>2,537,321,810</b>	<b>1,486,444,382</b>	<b>5,295,141,306</b>	<b>40,811,626,498</b>
Atribuidos a los intereses minoritarios							-
Atribuidos a la controladora							-

  
Leonel Baruch  
Presidente

  
Esteban Barrantes P.  
Contador

  
Nelson García Rivas  
Auditor Interno