


**BCT**  
**BCT Valores Puesto de Bolsa S.A.**  
**Grupo Financiero BCT**  
**Balance General**  
**Al 31 de marzo de 2009**  
**Con cifras correspondientes de 2008**  
**(En colones sin céntimos)**

<b>Activo:</b>	<b>Nota</b>	<b>2009</b>	<b>2008</b>
<b>Activo Circulante</b>			
Disponibilidades	3	¢ 1,049,819,210	296,284,299
Inversiones en instrumentos Financieros	4	27,536,611	910,566,716
Productos por Cobrar		235,980	4,147,890
Cuentas y comisiones por Cobrar		1,671,091	2,964,944
Cuentas por cobrar por servicios Bursátiles		690,781	3,028,034
<b>Total Activo Circulante</b>		<b>1,079,953,673</b>	<b>1,216,991,683</b>
<b>Activo a Largo Plazo</b>			
Participaciones en el capital de otras Empresas	5	16,340,000	16,340,000
Activo fijo Neto		516,478	567,584
Otros Activos		3,436,442	2,720,726
Activos Intangibles		41,230	41,230
<b>Total Activo a Largo Plazo</b>		<b>20,334,150</b>	<b>19,669,540</b>
<b>Total Activo</b>		<b>¢ 1,100,287,823</b>	<b>1,236,661,223</b>
<b>Pasivo:</b>			
<b>Pasivo Circulante</b>			
Obligaciones con el Público	6	-	99,302,524
Cargos por pagar por obligaciones con el Público		-	62,714
Cuentas y comisiones por pagar Diversas		22,147,055	24,886,903
Cuentas por pagar por servicios Bursátiles	7	164,916,857	122,352,948
Impuesto sobre la renta Diferido		-	2,022,494
<b>Total Pasivo Circulante</b>		<b>187,063,912</b>	<b>248,627,583</b>
<b>Total Pasivo</b>		<b>¢ 187,063,912</b>	<b>248,627,583</b>
<b>Patrimonio:</b>			
Capital Social	8	457,000,000	457,000,000
Ajuste por valuación de inversiones disponibles para la Venta		(1,888,151)	4,719,152
Reserva Legal		91,400,000	89,225,557
Utilidad no distribuida período Actual		91,764,109	226,825,718
Utilidad no distribuida períodos Anteriores		274,947,953	210,263,213
<b>Total Patrimonio</b>		<b>¢ 913,223,911</b>	<b>988,033,640</b>
<b>Total Pasivo y Patrimonio</b>		<b>¢ 1,100,287,823</b>	<b>1,236,661,223</b>
<b>Total cuentas de Orden</b>	15	<b>¢ 113,060,398,573</b>	<b>171,833,875,287</b>

  
Ariel Vishnia Baruch  
Representante Legal

  
Santos Calvo Rojas  
Contador

  
Nelson García Rivas  
Auditor Interno




**BCT Valores Puesto de Bolsa S.A.**  
**Grupo Financiero BCT**

**Estado de Resultados**  
**del 1 de enero al 31 de marzo de 2009**  
**Con cifras correspondientes de 2008**  
**(En colones sin céntimos)**

	NOTA	2009	2008
<b>Ingresos:</b>			
Ingresos financieros por Disponibilidades		4,528,576	117,556
Productos por inversiones en instrumentos Financieros	9	592,549	16,142,124
Ganancias por diferencial Cambiario		38,736,163	2,998,996
Otros ingresos Financieros	10	801,518	59,247,462
Comisiones por Servicios	11	81,798,322	250,613,170
Ingresos por participaciones en el capital de otras Empresas		17,500	26,988
Ingresos por cambio de arbitraje de Divisas		73,364,525	13,980,637
Otros ingresos con partes Relacionadas		7,378,155	-
Otros ingresos Operativos	12 y 16	10,955,781	12,532,781
<b>Total de Ingresos</b>	¢	<b>218,173,089</b>	<b>355,659,714</b>
<b>Gastos Operativos:</b>			
Gastos financieros por obligaciones con el Público		-	3,155,472
Pérdidas por diferencial Cambiario		27,270,152	3,035,148
Comisiones por Servicios		8,952,218	6,472,107
Gastos por provisiones Patronales		5,469,193	5,823,127
Gastos del Personal	13	68,001,362	93,435,069
Otros gastos Operativos	14	16,716,055	16,913,073
<b>Total de gastos Operativos</b>	¢	<b>126,408,980</b>	<b>128,833,996</b>
<b>Utilidad neta del Período</b>	¢	<b>91,764,109</b>	<b>226,825,718</b>

  
**Ariel Vishnia Baruch**  
 Representante Legal

  
**Santos Caivo Rojas**  
 Contador

  
**Nelson García Rivas**  
 Auditor Interno

Veáanse las notas que acompañan a los estados financieros



**BCT Valores Puesto de Bolsa S.A.**

**Grupo Financiero BCT**


**ESTADO DE CAMBIOS EN EL PATRIMONIO**

**al 31 de marzo de 2009**


**(Con cifras correspondientes de 2008)**

**(En colones sin céntimos)**

	<u>Nota</u>	<u>Capital Acciones</u>	<u>Reserva Legal</u>	<u>Ajustes al Patrimonio</u>	<u>Utilidades no distribuidas</u>	<u>Total Patrimonio</u>
<b>Saldos al 30 de setiembre de 2008</b>	¢	<b>457,000,000</b>	<b>89,225,557</b>	<b>(1,370,134)</b>	<b>590,569,834</b>	<b>1,135,425,257</b>
Ajustes al valor de los Activos		-	-	553,236	-	553,236
Utilidad neta del Período		-	-	-	(313,447,438)	(313,447,438)
Asignación de reserva legal		-	2,174,443	-	(2,174,443)	-
<b>Saldos al 31 de diciembre de 2008</b>		<b>457,000,000</b>	<b>91,400,000</b>	<b>(816,898)</b>	<b>274,947,953</b>	<b>822,531,055</b>
Ajustes al valor de los Activos		-	-	(1,071,253)	-	(1,071,253)
Utilidad neta del Período		-	-	-	91,764,109	91,764,109
<b>Saldos al 31 de marzo de 2009</b>	¢	<b>457,000,000</b>	<b>91,400,000</b>	<b>(1,888,151)</b>	<b>366,712,062</b>	<b>913,223,911</b>

  
 Ariel Vishnia Baruch  
 Representante Legal

  
 Santos Calvo Rojas  
 Contador

  
 Nelson García Rivas  
 Auditor Interno

Véanse las notas que acompañan a los estados financieros.



**BCT Valores Puesto de Bolsa S.A.**

**Grupo Financiero BCT**

**Estado de flujos de Efectivo**

**al 31 de marzo de 2009**

**Con cifras correspondientes de 2008**

**(en colones sin céntimos)**

	<b>2009</b>	<b>2008</b>
Saldo final de caja (real periodo Actual)	¢ 1,049,819,210	296,284,299
Saldo inicial de Caja	1,197,864,744	157,885,049
Incremento neto de efectivo y demás equivalentes al Efectivo	(148,045,533)	138,399,250
<b>Flujos de efectivo de las actividades de Operación</b>	<b>(190,279,985)</b>	<b>227,533,445</b>
Utilidad de operación antes de impuestos y partidas Extraordinarias	91,764,109	226,825,718
Depreciaciones y Amortizaciones	27,977	26,145
Productos por Cobrar	1,146,079	5,515,314
Cuentas y comisiones por Cobrar	3,866,251	(2,470,973)
Otros Activos	(1,965,387)	(1,504,313)
Cargos por pagar por obligaciones con el Público	-	(483,421)
Otras cuentas por pagar y Provisiones	(285,119,013)	(375,025)
<b>Flujos de efectivo por actividades de Inversión</b>	<b>42,234,451</b>	<b>32,517,539</b>
Inversiones en instrumentos Financieros	42,234,451	32,810,455
Adiciones de activo Fijo	-	(292,916)
<b>Flujos de efectivo por actividades de Financiación</b>	<b>-</b>	<b>(121,651,734)</b>
Obligaciones con el Público	-	(121,651,734)

Ariel Vishnia Baruch  
Representante Legal

Santos Calvo Rojas  
Contador

Nelson García Rivas  
Auditor Interno

Veánse las notas que acompañan a los estados financieros

Notas a los Estados Financieros al 31 de marzo de 2009  
(Con cifras correspondientes de 2008)  
(En colones sin céntimos)

1. Políticas y Métodos de Registro

La Compañía sigue las mismas Políticas y Métodos de contabilización en los estados financieros intermedios, que en los estados financieros anuales más recientes.

2. Unidad Monetaria

Los estados financieros y sus notas se expresan en colones sin céntimos ( ¢ ), Unidad Monetaria de la República de Costa Rica.

El tipo de cambio utilizado para la conversión al 31 de marzo de 2009 es ¢ 558.42 (¢491.64 en el 2008), tipo de cambio de compra referencia del Banco Central de Costa Rica.

3. Disponibilidades

Un detalle de las Disponibilidades es el siguiente:

	<b>2009</b>	<b>2008</b>
Efectivo en caja	¢ 100,000	100,000
Cuentas corrientes con bancos comerciales del Estado	529,228	16
Cuentas corrientes en entidades financieras Privadas	7,530,777	-
Cuentas corrientes en entidades Relacionadas	924,392,514	227,192,177
Cuentas corrientes en entidades Relacionadas en el Exterior	12,342,165	7,699,481
Depósitos y otras cuentas a la vista en entidades financieras del Exterior	79,726,947	-
Disponibilidades Restringidas (Fondo de garantía de la B.N.V.)	25,197,579	61,292,625
<b>Total Disponibilidades</b>	<b>¢ 1,049,819,210</b>	<b>296,284,299</b>

4. Instrumentos financieros disponibles para la Venta

Un detalle de las Inversiones en instrumentos Financieros es el siguiente:

	<b>2009</b>	<b>2008</b>
Instrumentos financieros del B.C.C.R.	¢ -	170,873,535
Instrumentos financieros del sector público no financiero del País	-	487,472,229
Instrumentos financieros de entidades financieras del País	-	65,314,600
Instrumentos financieros del sector privado no financiero del País	12,138,838	4,596,003
Instrumentos financieros con partes relacionadas del País (*)	-	45,421,595
Instrumentos financieros restringidos por operaciones de reporte Tripartito (**)	-	121,298,124
Instrumentos financieros restringidos por otros conceptos (***)	15,397,773	15,590,630
<b>Total Instrumentos financieros disponibles para la Venta</b>	<b>¢ 27,536,611</b>	<b>910,566,716</b>

Estas Inversiones en instrumentos Financieros se clasifican en la categoría de inversiones disponibles para la venta, exceptuando los títulos restringidos.

Nota (\*): Corresponden a participaciones en los Fondos de Inversión de BCT Sociedad de Fondos de Inversión S.A.

Nota (\*\*): Corresponden a títulos dados en garantía por operaciones de reporte tripartito.

Nota (\*\*\*) :Corresponde a títulos dados en garantía para participar en el Mercado Cambiario.

Notas a los Estados Financieros al 31 de marzo de 2009  
 (Con cifras correspondientes de 2008)  
 (En colones sin céntimos)

5. Participación en el capital de otras Empresas

Un detalle de las Participaciones en el capital de otras Empresas es el siguiente:

	<u>2009</u>	<u>2008</u>
Bolsa Nacional de Valores, S.A.	φ 15,690,000	15,690,000
Acciones del Club Unión	650,000	650,000
Total Participaciones en el capital de otras Empresas	φ <u>16,340,000</u>	<u>16,340,000</u>

Las acciones de la Bolsa Nacional de Valores, S.A. son requeridas por la Ley Reguladora de Mercado de Valores para operar como Puesto de Bolsa, las cuales se mantienen al costo y no a su valor razonable, debido a que estas acciones fueron desinscritas de oferta pública.

6. Obligaciones con el Público

Un detalle de las Obligaciones con el Público es el siguiente:

		<u>2009</u>	<u>2008</u>
Operaciones de reporto tripartito-comprador a Plazo	φ	-	99,302,524
Total de Obligaciones con el Público	φ	-	φ <u>99,302,524</u>

7. Cuentas por pagar por servicios Bursátiles

Un detalle de las Cuentas por pagar por servicios Bursátiles es el siguiente:

		<u>2009</u>	<u>2008</u>
Por Vencimientos	φ	58,982,760	103,164,799
Contratos confirmados de Venta		77,411,625	11,800,309
Efectivo recibido Disponible		28,522,472	7,387,840
Total de Cuentas por pagar por servicios Bursátiles	φ	φ <u>164,916,857</u>	<u>122,352,948</u>

8. Capital Social

Al 31 de marzo de 2009 y (2008), el Capital Social está representado por 4.570.000 acciones comunes y nominativas, suscritas, pagadas y con un valor nominal de φ100 cada una, para un total de φ457.000.000.

Notas a los Estados Financieros al 31 de marzo de 2009  
 (Con cifras correspondientes de 2008)  
 (En colones sin céntimos)

9. Productos por inversiones en instrumentos Financieros

Un detalle de los Productos por inversiones en instrumentos Financieros es el siguiente:

	<u>2009</u>	<u>2008</u>
Productos por inversiones en BCCR y sector público no financiero del País	¢ 330,364	14,668,597
Productos por inversiones en entidades financieras del País	-	1,473,527
Productos por inversiones en instrumentos financ. en el sector privado no financiero del País	262,185	-
Total Productos por inversiones en instrumentos Financieros	¢ <u>592,549</u>	<u>16,142,124</u>

10. Otros ingresos Financieros

Un detalle de Otros ingresos Financieros es el siguiente:

	<u>2009</u>	<u>2008</u>
Ganancia realizada en instrumentos financieros disponibles para la Venta	625,661	58,802,708
Productos generados por el fondo de garantía de la B.N.V.	175,857	444,754
Total de Otros ingresos Financieros	¢ <u>801,518</u>	<u>59,247,462</u>

11. Comisiones por Servicios

Un detalle de las Comisiones por Servicios, es el siguiente:

	<u>2009</u>	<u>2008</u>
Por administración de Fideicomisos	¢ 100,355	59,026
Por instrumentos de renta Fija	39,323,068	169,815,517
Por instrumentos de renta Variable	3,094,910	9,491,899
Por operaciones a plazo y de Recompra	8,921,739	53,944,928
Por operaciones de mercado de Liquidez	178,780	14,834
Por operaciones de Subasta	200,000	3,486,860
Por operaciones en otros Mercados	28,343,991	10,691,664
Por operaciones con partes Relacionadas	1,635,479	3,108,442
Total Comisiones por Servicios	¢ <u>81,798,322</u>	<u>250,613,170</u>

Notas a los Estados Financieros al 31 de marzo de 2009  
 (Con cifras correspondientes de 2008)  
 (En colones sin céntimos)

12. Otros ingresos Operativos

Un detalle de Otros ingresos Operativos, es el siguiente:

	<b>2009</b>	<b>2008</b>
Por servicios de Asesoría	¢ 8,101,870	7,765,877
Otros	2,853,911	4,766,904
<b>Total de Otros ingresos Operativos</b>	<b>¢ 10,955,781</b>	<b>12,532,781</b>

13. Gastos del Personal

Un detalle de los Gastos del Personal, es el siguiente:

	<b>2009</b>	<b>2008</b>
Sueldos y bonificaciones del Personal	¢ 50,660,102	69,905,487
Décimotercer Sueldo	4,231,675	5,825,457
Vacaciones	-	195,229
Cargas sociales Patronales	11,651,824	16,078,262
Capacitación	169,436	358,428
Seguros	616,205	468,371
Otros	672,120	603,835
<b>Total Gastos del Personal</b>	<b>¢ 68,001,362</b>	<b>93,435,069</b>

14. Otros Gastos Operativos

Un detalle de Otros gastos Operativos, es el siguiente:

	<b>2009</b>	<b>2008</b>
Gastos por servicios Externos	¢ 3,570,959	3,127,634
Gastos de movilidad y Comunicacion	443,912	462,540
Gastos de Infraestructura	10,481,610	9,031,542
Gastos Generales	1,366,798	3,646,874
Otros gastos Operativos	852,776	644,483
<b>Total Otros gastos Operativos</b>	<b>¢ 16,716,055</b>	<b>16,913,073</b>



Notas a los Estados Financieros al 31 de marzo de 2009  
 (Con cifras correspondientes de 2008)  
 (En colones sin céntimos)

15. Cuentas de Orden

Un detalle de las cuentas de orden es el siguiente:

	<u>2009</u>		<u>2008</u>
<b><u>Cuenta Propia:</u></b>			
Custodia a valor facial-Disponible	¢ 10,000,000	¢	670,260,500
Custodia cupones-Disponibles	8,142,000		71,845,094
Custodia valor de compra de Acciones-Disponible	5,307,617		5,053,441
Custodia a valor facial-Pignorados	16,750,000		11,000,000
Custodia cupones-Pignorados	-		9,515,000
Valores negociables dados en Garantía	-		129,519,733
Valores negociables pendientes de Recibir	-		29,498,400
Contratos confirmados de contado pendientes de Liquidar	-		32,690,387
Contratos a futuro pendientes de Liquidar	-		99,475,763
Total cuentas de orden por cuenta Propia	¢ <u>40,199,617</u>	¢	<u>1,058,858,318</u>
<b><u>Terceros:</u></b>			
Efectivo y cuentas por cobrar por actividad de Custodia	¢ 14,377,882,200	¢	153,489,671
Custodia a valor facial- Disponibles	51,392,675,488		59,093,675,625
Custodia cupones-Disponibles	9,694,414,641		9,821,889,720
Custodia valor de compra de Acciones-Disponibles	19,367,724,121		10,815,871,766
Custodia valor de compra de participaciones- Disponibles	-		18,969,394
Custodia a valor facial-Pignorados	792,956,400		627,342,473
Custodia cupones-Pignorados	76,218,757		12,389,328
Custodia valor de participaciones-Pignorados	58,634,100		-
Pendientes de entregar a valor Facial	251,289,000		1,746,705,800
Valores negociables recibidos en Garantía	6,587,836,646		34,177,567,675
Valores negociables dados en Garantía	3,939,826,277		13,151,518,190
Valores negociables pendientes de Recibir	303,281,148		1,559,352,372
Contratos confirmados de contado pendientes de Liquidar	667,016,297		4,462,775,385
Contratos a futuro pendientes de Liquidar	5,510,443,881		35,133,469,570
Total cuentas de orden por cuenta de Terceros	¢ <u>113,020,198,956</u>	¢	<u>170,775,016,969</u>
Total de cuentas de Orden	¢ <u><u>113,060,398,573</u></u>	¢	<u><u>171,833,875,287</u></u>

Los títulos valores que se encuentran garantizando operaciones de recompra, se encuentran en custodia de la Central de Valores de la Bolsa Nacional de Valores, S.A.



**BCT Valores Puesto de Bolsa S.A.**

**Grupo Financiero BCT**

Notas a los Estados Financieros al 31 de marzo de 2009  
(Con cifras correspondientes de 2008)  
(En colones sin céntimos)

16. Contratos Vigentes

Con Clientes

a) Contrato por asesoría bursátil y custodia de Valores:

La Compañía mantiene contratos por servicios de asesoría bursátil y custodia de valores. Por el período terminado el 31 de marzo 2009, se reconocieron ingresos por un monto de ¢6.852.370 y ¢ 6.654.100. en el 2008.