



**BCT Valores Puesto de Bolsa S.A.**  
**Grupo Financiero BCT**

**Balance General**

**Al 30 de setiembre de 2009**


**Con cifras correspondientes de 2008**

**(En colones sin céntimos)**

<b>Activo:</b>	<b>Nota</b>	<b>2009</b>	<b>2008</b>
<b>Activo Circulante</b>			
Disponibilidades	3	¢ 1,506,379,459	726,333,465
Inversiones en instrumentos financieros disponibles para la Venta	4	12,436,150	493,712,530
Inversiones en instrumentos financieros Restringidos	5	32,144,780	14,448,000
Productos por Cobrar		235,980	9,485,838
Cuentas y comisiones por Cobrar		27,851,138	1,555,561
Cuentas por cobrar por servicios Bursátiles		1,517,550	137,851,074
Impuesto sobre la renta Diferido		626,827	587,196
<b>Total Activo Circulante</b>		<b>1,581,191,884</b>	<b>1,383,973,664</b>
<b>Activo a Largo Plazo</b>			
Participaciones en el capital de otras Empresas	6	16,340,000	16,340,000
Activo fijo Neto		460,524	572,972
Otros Activos		2,252,400	2,028,873
Activos Intangibles		41,230	41,230
<b>Total Activo a Largo Plazo</b>		<b>19,094,154</b>	<b>18,983,075</b>
<b>Total Activo</b>		<b>¢ 1,600,286,038</b>	<b>1,402,956,739</b>
<b>Pasivo:</b>			
<b>Pasivo Circulante</b>			
Cuentas y comisiones por pagar Diversas	7	¢ 159,016,256	28,440,555
Cuentas por pagar por servicios Bursátiles	8	¢ 202,347,129	239,090,926
<b>Total Pasivo Circulante</b>		<b>361,363,385</b>	<b>267,531,481</b>
<b>Total Pasivo</b>		<b>¢ 361,363,385</b>	<b>267,531,481</b>
<b>Patrimonio:</b>			
Capital Social	9	457,000,000	457,000,000
Ajuste por valuación de inversiones disponibles para la Venta		(1,462,598)	(1,370,133)
Reserva Legal		91,400,000	89,225,557
Utilidad no distribuida períodos Anteriores		274,947,953	210,263,213
Utilidad no distribuida período Actual		417,037,298	380,306,621
<b>Total Patrimonio</b>		<b>¢ 1,238,922,653</b>	<b>1,135,425,258</b>
<b>Total Pasivo y Patrimonio</b>		<b>¢ 1,600,286,038</b>	<b>1,402,956,739</b>
<b>Total cuentas de Orden</b>	16	¢ 141,636,127,536	155,993,729,008
<b>Fideicomisos Administrados</b>		<b>¢ 22,840,030</b>	<b>16,227,810</b>

  
Ariel Vishnia Baruch  
Representante Legal

  
Santos Calvo Rojas  
Contador


  
Nelson García Rivas  
Auditor Interno

**BCT**  
**BCT Valores Puesto de Bolsa S.A.**  
**Grupo Financiero BCT**

**Estado de Resultados**  
**del 1 de enero al 30 de setiembre de 2009**  
**Con cifras correspondientes de 2008**  
**(En colones sin céntimos)**

	NOTA	2009	2008
<b>Ingresos:</b>			
Ingresos financieros por Disponibilidades		10,706,478	1,590,828
Productos por inversiones en instrumentos Financieros	10	2,711,523	35,885,744
Ganancias por diferencial Cambiario		135,707,296	96,470,842
Otros ingresos Financieros	11	2,542,282	69,274,092
Comisiones por Servicios	12	240,188,741	478,925,526
Ingresos por participaciones en el capital de otras Empresas		54,250	171,438
Ingresos por cambio de arbitraje de Divisas		264,533,573	71,479,381
Otros ingresos con partes Relacionadas		94,577,034	9,614,869
Otros ingresos Operativos	13 y 17	108,392,806	43,072,103
<b>Total de Ingresos</b>		<b>859,413,983</b>	<b>806,484,823</b>
<b>Gastos Operativos:</b>			
Gastos financieros por obligaciones con el Público		-	4,275,186
Pérdidas por diferencial Cambiario		78,657,454	55,387,689
Otros gastos financieros		-	10,152,715
Comisiones por Servicios		26,246,758	22,895,177
Gastos por provisiones Patronales		15,057,142	15,554,870
Gastos del Personal	14	223,267,234	250,019,028
Otros gastos Operativos	15	99,148,097	67,893,537
<b>Total de gastos Operativos</b>		<b>442,376,685</b>	<b>426,178,202</b>
<b>Utilidad neta del Período</b>		<b>417,037,298</b>	<b>380,306,621</b>

  
Ariel Vishnia Baruch  
Representante Legal

  
Santos Calvo Rojas  
Contador

  
Nelson García Rivas  
Auditor Interno

Veáanse las notas que acompañan a los estados financieros



**BCT Valores Puesto de Bolsa S.A.**


**Grupo Financiero BCT**

**ESTADO DE CAMBIOS EN EL PATRIMONIO**

**al 30 de setiembre de 2009**

**(En colones sin céntimos)**

		<u>Capital</u>	<u>Reserva</u>	<u>Ajustes</u>	<u>Utilidades no</u>	<u>Total</u>
		<u>Acciones</u>	<u>Legal</u>	<u>al Patrimonio</u>	<u>distribuidas</u>	<u>Patrimonio</u>
<b>Saldos al 31 de marzo de 2009</b>	¢	<b>457,000,000</b>	<b>91,400,000</b>	<b>(1,888,151)</b>	<b>366,712,062</b>	<b>913,223,911</b>
Ajustes al valor de los Activos		-	-	123,473	-	123,473
Utilidad neta del Período		-	-	-	225,400,520	225,400,520
<b>Saldos al 30 de junio de 2009</b>		<b>457,000,000</b>	<b>91,400,000</b>	<b>(1,764,678)</b>	<b>592,112,582</b>	<b>1,138,747,904</b>
Ajustes al valor de los Activos		-	-	302,080	-	302,080
Utilidad neta del Período		-	-	-	99,872,669	99,872,669
<b>Saldos al 30 de setiembre de 2009</b>	¢	<b>457,000,000</b>	<b>91,400,000</b>	<b>(1,462,598)</b>	<b>691,985,251</b>	<b>1,238,922,653</b>

  
Ariel Vishnia Baruch  
Representante Legal

  
Santos Calvo Rojas  
Contador

  
Nelson García Rivas  
Auditor Interno

Véanse las notas que acompañan a los estados financieros.

**BCT**  
**BCT Valores Puesto de Bolsa S.A.**

**Grupo Financiero BCT**  
**Estado de flujos de Efectivo**  
**al 30 de setiembre de 2009**  
**Con cifras correspondientes de 2008**  
**(en colones sin céntimos)**


	<b>2009</b>	<b>2008</b>
Saldo final de caja (real período Actual)	\$ 1,506,379,459	726,333,465
Saldo inicial de Caja	3,333,997,530	1,195,757,213
Incremento neto de efectivo y demás equivalentes al Efectivo	(1,827,618,071)	(469,423,748)
<b>Flujos de efectivo de las actividades de Operación</b>	<b>(1,826,633,753)</b>	<b>(577,699,752)</b>
Utilidad de operación antes de impuestos y partidas Extraordinarias	99,872,669	76,146,609
Depreciaciones y Amortizaciones	27,977	26,077
Productos por Cobrar	-	1,440,268
Cuentas y comisiones por Cobrar	(24,057,333)	(101,806,349)
Otros Activos	858,905	974,403
Cargos por pagar por obligaciones con el Público	-	-
Cuentas por pagar por servicios bursátiles	(2,040,339,833)	(559,381,461)
Otras cuentas por pagar y Provisiones	137,003,861	4,900,701
<b>Flujos de efectivo por actividades de Inversión</b>	<b>(984,318)</b>	<b>108,276,004</b>
Inversiones en instrumentos Financieros	-	105,318,299
Aumento de instrumentos financieros	-	2,957,705
Disminución de instrumentos financieros	(984,318)	-
Adiciones de activo Fijo	-	-
<b>Flujos de efectivo por actividades de Financiación</b>	<b>-</b>	<b>-</b>
Obligaciones con el Público	-	-



Ariel Vishnia Baruch  
Representante Legal



Santos Calvo Rojas  
Contador



Nelson García Rivas  
Auditor Interno

Veáanse las notas que acompañan a los estados financieros

Notas a los Estados Financieros al 30 de setiembre de 2009  
 (Con cifras correspondientes de 2008)  
 (En colones sin céntimos)

1. Políticas y Métodos de Registro

La Compañía sigue las mismas Políticas y Métodos de contabilización en los estados financieros intermedios, que en los estados financieros anuales más recientes.

2. Unidad Monetaria

Los estados financieros y sus notas se expresan en colones sin céntimos ( ¢ ), Unidad Monetaria de la República de Costa Rica.

El tipo de cambio utilizado para la conversión al 30 de setiembre de 2009 es ¢ 582.49 (¢549.59 en el 2008), tipo de cambio de compra referencia del Banco Central de Costa Rica.

3. Disponibilidades

Un detalle de las Disponibilidades es el siguiente:

	<b>2009</b>	<b>2008</b>
Efectivo en caja	¢ 100,000	100,000
Cuentas corrientes con bancos comerciales del Estado	480,142	17
Cuentas corrientes en entidades financieras Privadas	505,543,562	1,099,590
Cuentas corrientes en entidades Relacionadas	636,733,858	653,561,065
Cuentas corrientes en entidades Relacionadas en el Exterior	116,191,494	2,504,311
Depósitos y otras cuentas a la vista en entidades financieras del Exterior	144,223,423	-
Disponibilidades Restringidas (Fondo de garantía de la B.N.V.)	103,106,980	69,068,482
Total Disponibilidades	¢ 1,506,379,459	726,333,465

4. Inversiones en instrumentos financieros disponibles para la Venta

Un detalle de las Inversiones en instrumentos financieros disponibles para la Venta es el siguiente:

	<b>2009</b>	<b>2008</b>
Instrumentos financieros del B.C.C.R.	¢ -	35,085,192
Instrumentos financieros del sector público no financiero del País	-	444,879,838
Instrumentos financieros del sector privado no financiero del País	12,436,150	13,747,500
Total Instrumentos financieros disponibles para la Venta	¢ 12,436,150	493,712,530

B

Notas a los Estados Financieros al 30 de setiembre de 2009  
 (Con cifras correspondientes de 2008)  
 (En colones sin céntimos)

5. Inversiones en instrumentos financieros Restringidos

Un detalle de las Inversiones en instrumentos financieros Restringidos es el siguiente:

	<b>2009</b>	<b>2008</b>
Títulos del sector Público	¢ 32,144,780	14,448,000
Total Inversiones en instrumentos financieros Restringidos	¢ 32,144,780	14,448,000

Nota :Corresponde a títulos dados en garantía para participar en el Mercado Cambiario.

6. Participación en el capital de otras Empresas

Un detalle de las Participaciones en el capital de otras Empresas es el siguiente:

	<b>2009</b>	<b>2008</b>
Bolsa Nacional de Valores, S.A.	¢ 15,690,000	15,690,000
Acciones del Club Unión	650,000	650,000
Total Participaciones en el capital de otras Empresas	¢ 16,340,000	16,340,000

Las acciones de la Bolsa Nacional de Valores, S.A. son requeridas por la Ley Reguladora de Mercado de Valores para operar como Puesto de Bolsa, las cuales se mantienen al costo y no a su valor razonable, debido a que estas acciones fueron desinscritas de oferta pública.

7. Cuentas y comisiones por pagar Diversas

Un detalle de cuentas y comisiones por pagar Diversas:

	<b>2009</b>	<b>2008</b>
Aguinaldo acumulado por pagar	¢ 15,052,411	16,835,727
Por operaciones cambiarias por pagar	133,432,988	-
Otras	10,530,857	11,604,828
Total de cuentas y comisiones por pagar Diversas	¢ 159,016,256	28,440,555

8. Cuentas por pagar por servicios Bursátiles

Un detalle de las Cuentas por pagar por servicios Bursátiles es el siguiente:

	<b>2009</b>	<b>2008</b>
Por Vencimientos	¢ 36,651,081	44,905,407
Efectivo recibido Disponible	165,696,048	194,185,519
Total de Cuentas por pagar por servicios Bursátiles	¢ 202,347,129	239,090,926

9. Capital Social

Al 30 de setiembre de 2009 y 2008, el Capital Social está representado por 4.570.000 acciones comunes y nominativas, suscritas, pagadas y con un valor nominal de ¢100 cada una, para un total de ¢457.000.000.



Notas a los Estados Financieros al 30 de setiembre de 2009  
 (Con cifras correspondientes de 2008)  
 (En colones sin céntimos)

10. Productos por inversiones en instrumentos Financieros

Un detalle de los Productos por inversiones en instrumentos Financieros es el siguiente:

	<b>2009</b>	<b>2008</b>
Productos por inversiones en BCCR y sector público no financiero del País	¢ 1,771,588	31,787,151
Productos por inversiones en entidades financieras del País	-	2,971,643
Productos por inversiones en instrumentos financ. en el sector privado no financiero del País	861,304	-
Productos por operaciones en Mercado de Liquidez	78,631	1,126,950
<b>Total Productos por inversiones en instrumentos Financieros</b>	<b>¢ 2,711,523</b>	<b>35,885,744</b>

11. Otros ingresos Financieros

Un detalle de Otros ingresos Financieros es el siguiente:

	<b>2009</b>	<b>2008</b>
Ganancia realizada en instrumentos financieros disponibles para la Venta	¢ 625,661	67,364,150
Productos generados por el fondo de garantía de la B.N.V.	1,916,621	1,909,942
<b>Total de Otros ingresos Financieros</b>	<b>¢ 2,542,282</b>	<b>69,274,092</b>

12. Comisiones por Servicios

Un detalle de las Comisiones por Servicios, es el siguiente:

	<b>2009</b>	<b>2008</b>
Por administración de Fideicomisos	¢ 321,061	216,744
Por instrumentos de renta Fija	99,660,806	286,422,290
Por instrumentos de renta Variable	7,037,448	16,040,820
Por operaciones a plazo y de Recompra	32,714,933	109,752,389
Por operaciones de mercado de Liquidez	400,850	34,226
Por operaciones de Subasta	4,493,266	3,683,522
Por operaciones en otros Mercados	90,607,694	51,206,943
Por operaciones con partes Relacionadas	4,952,683	11,568,592
<b>Total Comisiones por Servicios</b>	<b>¢ 240,188,741</b>	<b>478,925,526</b>



Notas a los Estados Financieros al 30 de setiembre de 2009  
 (Con cifras correspondientes de 2008)  
 (En colones sin céntimos)

13. Otros ingresos Operativos

Un detalle de Otros ingresos Operativos, es el siguiente:

	<b>2009</b>	<b>2008</b>
Por servicios de Asesoría	¢ 100,782,501	30,445,428
Otros	7,610,305	12,626,675
<b>Total de Otros ingresos Operativos</b>	<b>¢ 108,392,806</b>	<b>43,072,103</b>

14. Gastos del Personal

Un detalle de los Gastos del Personal, es el siguiente:

	<b>2009</b>	<b>2008</b>
Sueldos y bonificaciones del Personal	¢ 165,942,830	185,826,013
Décimotercer Sueldo	13,838,570	15,485,501
Vacaciones	-	231,340
Cargas sociales Patronales	38,166,851	42,739,983
Capacitación	770,194	2,231,100
Seguros	2,187,819	1,562,458
Otros	2,360,970	1,942,633
<b>Total Gastos del Personal</b>	<b>¢ 223,267,234</b>	<b>250,019,028</b>

15. Otros Gastos Operativos

Un detalle de Otros gastos Operativos, es el siguiente:

	<b>2009</b>	<b>2008</b>
Gastos con partes relacionadas	¢ 43,410,750	953,474
Gastos por servicios Externos	9,740,928	9,979,038
Gastos de movilidad y Comunicacion	1,306,855	1,357,695
Gastos de Infraestructura	31,893,389	28,248,629
Gastos Generales	9,917,589	19,879,976
Otros gastos Operativos	2,878,586	7,474,725
<b>Total Otros gastos Operativos</b>	<b>¢ 99,148,097</b>	<b>67,893,537</b>





Notas a los Estados Financieros al 30 de setiembre de 2009  
 (Con cifras correspondientes de 2008)  
 (En colones sin céntimos)

16. Cuentas de Orden

Un detalle de las cuentas de orden es el siguiente:

	<u>2009</u>	<u>2008</u>
<b><u>Cuenta Propia:</u></b>		
Custodia a valor facial-Disponible	¢ 10,000,000	¢ 428,614,640
Custodia cupones-Disponibles	7,617,600	6,122,700
Custodia valor de compra de Acciones-Disponible	5,307,617	15,450,291
Custodia a valor facial-Pignorados	32,750,000	14,000,000
Custodia cupones-Pignorados	-	1,084,300
Pendientes de entregar a valor Facial	-	192,356,500
Contratos confirmados de contado pendientes de Liquidar	-	204,814,579
Total cuentas de orden por cuenta Propia	¢ <u>55,675,217</u>	¢ <u>862,443,010</u>
<b><u>Terceros:</u></b>		
Efectivo y cuentas por cobrar por actividad de Custodia	¢ 22,583,832,048	¢ 990,889,170
Custodia a valor facial- Disponibles	63,688,155,682	67,531,165,171
Custodia cupones-Disponibles	9,025,771,220	10,225,811,167
Custodia valor de compra de Acciones-Disponibles	29,055,199,991	11,870,605,419
Custodia valor de compra de participaciones- Disponibles	53,414,170	133,866,071
Custodia a valor facial-Pignorados	104,848,200	780,417,800
Custodia cupones-Pignorados	-	127,715,335
Custodia valor de compra de Acciones-Pignorados	173,623,453	-
Custodia valor de participaciones-Pignorados	-	10,992
Pendientes de entregar a valor Facial	500,000,000	980,720,610
Pendientes de entregar valor de compra de acciones	143,448,531	-
Valores negociables recibidos en Garantía	4,524,022,074	21,085,590,698
Valores negociables dados en Garantía	4,418,796,957	10,612,387,126
Valores negociables pendientes de Recibir	625,719,516	977,684,526
Contratos confirmados de contado pendientes de Liquidar	1,269,168,047	2,214,485,131
Contratos a futuro pendientes de Liquidar	5,404,452,430	27,599,936,782
Total cuentas de orden por cuenta de Terceros	¢ <u>141,560,452,319</u>	¢ <u>155,131,285,998</u>
Total de cuentas de Orden	¢ <u>141,636,127,536</u>	¢ <u>155,993,729,008</u>

Los títulos valores que se encuentran garantizando operaciones de recompra, se encuentran en custodia de la Central de Valores de la Bolsa Nacional de Valores, S.A.





**BCT Valores Puesto de Bolsa S.A.**  
**Grupo Financiero BCT**

Notas a los Estados Financieros al 30 de setiembre de 2009  
(Con cifras correspondientes de 2008)  
(En colones sin céntimos)

17. Contratos Vigentes

Con Clientes

a) Contrato por asesoría bursátil y custodia de Valores:

La Compañía mantiene contratos por servicios de asesoría bursátil y custodia de valores.

A handwritten signature, possibly the initials 'JB', is located at the bottom right of the page.