



Información de Fondos de Inversión

Actualización al 30/9/2024

Estimado Cliente,

En el siguiente cuadro, usted podrá encontrar información acerca de nuestros fondos de inversión. En caso de consultas, comuníquese con nosotros a través de su Asesor o al 2212-8000.

Saludos,
Juan Pablo Aguilar Carvajal
Gerente BCT SAFI

Los rendimientos producidos en el pasado no garantizan un rendimiento similar en el futuro.

Entidad de Custodia para los fondos administrados: Banco BCT S.A.

Edificio Corporativo BCT, Calle 86, Boulevard Ernesto Rohrmorser, San José, Costa Rica. Tel: (506) 2212-8000 Fax: (506) 2221-3029 Apartado
Postal: 7698-1000 San José, Costa Rica
www.corporacionbct.com / email: bctsf@corporacionbct.com



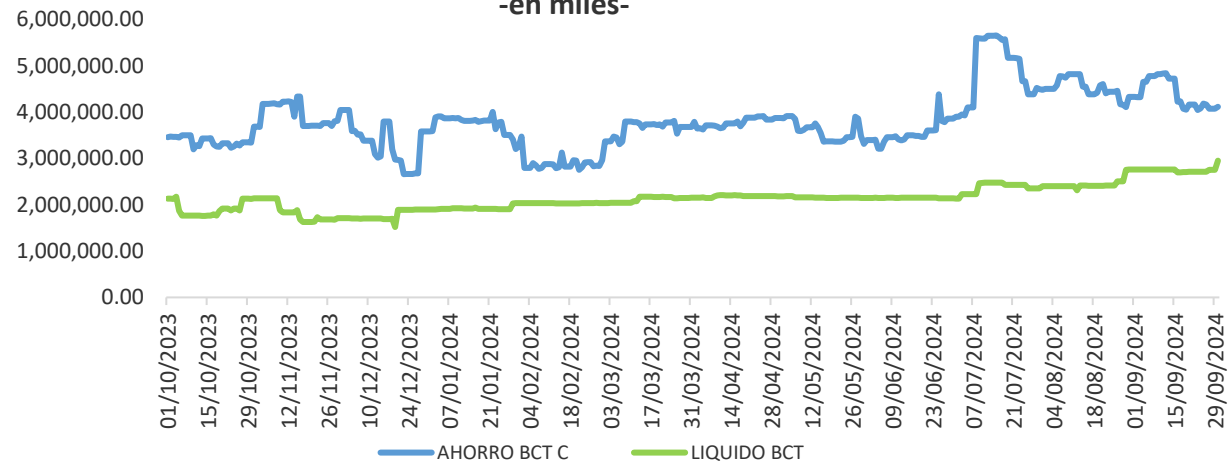
Información de fondos de Inversión

Fondo de inversión	Moneda	Activos Netos	Rendimientos		Comisión de administración	Cantidad de Inversionistas	Valor Participación
			Últimos 12 meses	Últimos 30 días			
Ahorro BCT - No diversificado	Colones	4,114,144,312.00	4.11913	3.38551	1.25	216	1.31725518
Líquido BCT- No diversificado	Colones	2,952,243,442.13	4.07664	3.34887	1.15	54	1.31497655
Ahorro BCT D- No diversificado	Dólares	47,121,809.50	4.03406	3.85037	0.90	587	1.18561183
Liquidez BCT D- No diversificado	Dólares	17,670,075.97	3.90054	3.54244	0.75	265	1.17389191
BCT Renta Fija Internacional - No diversificado	Dólares	880,208.26	9.40531	*	0.75	57	0.78390313
BCT Renta Variable USA - No diversificado	Dólares	849,968.10	27.51363	*	1.50	84	1.12440163
BCT Fondtesoro EUA - No diversificado	Dólares	2,204,223.37	**	7.78	0.25	22	1.02341025

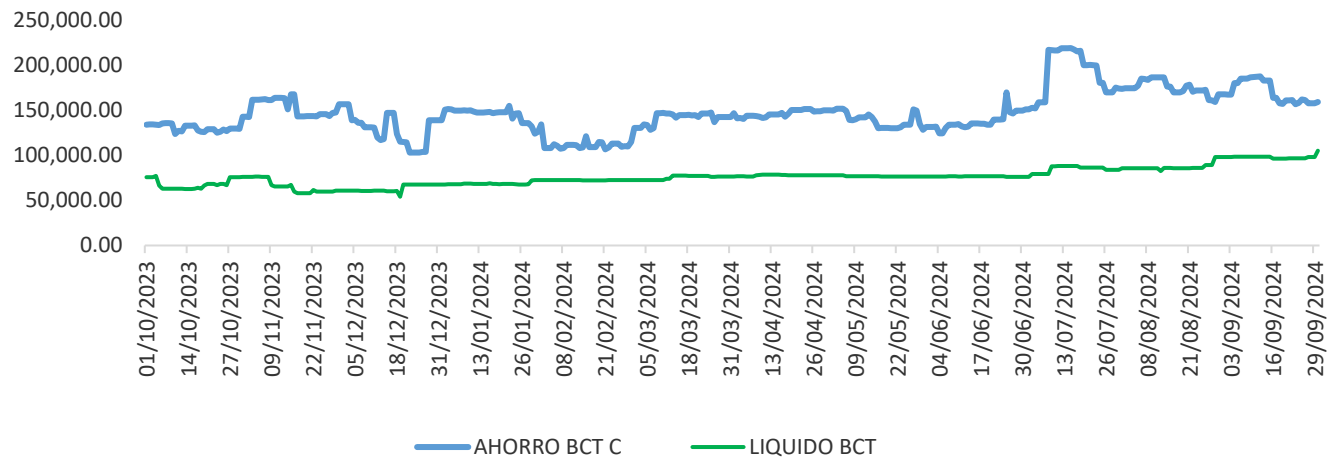
* Para los fondos de crecimiento se muestran los rendimientos de los últimos 12 meses

** Sin dato debido a que BCT Fondtesoro EUA - No diversificado inició operación el 6 de Junio 2024.

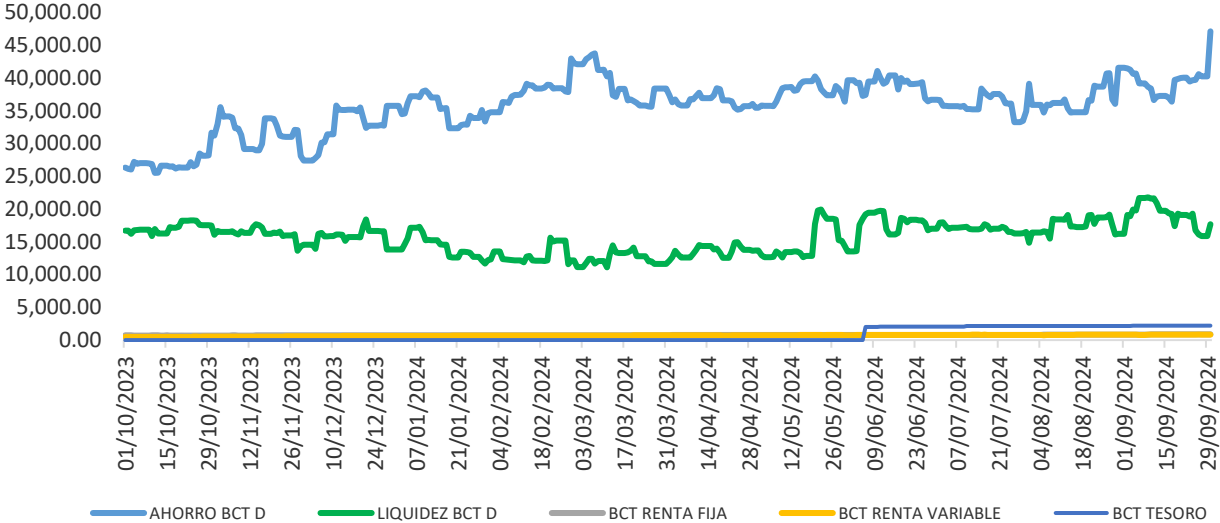
Activos Netos Colones -en miles-



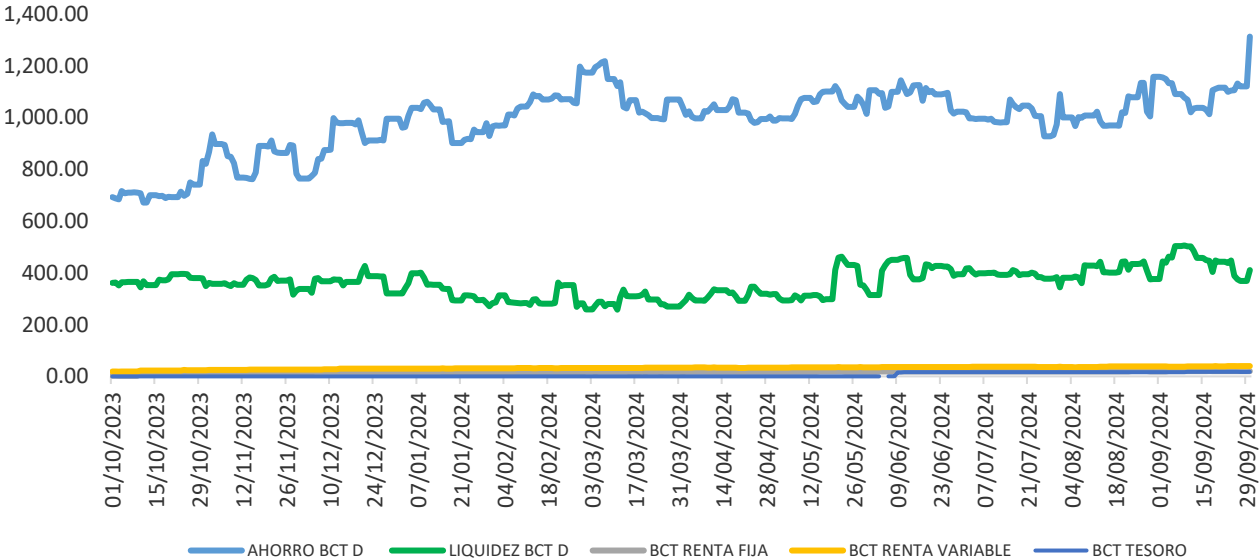
Comisiones Colones



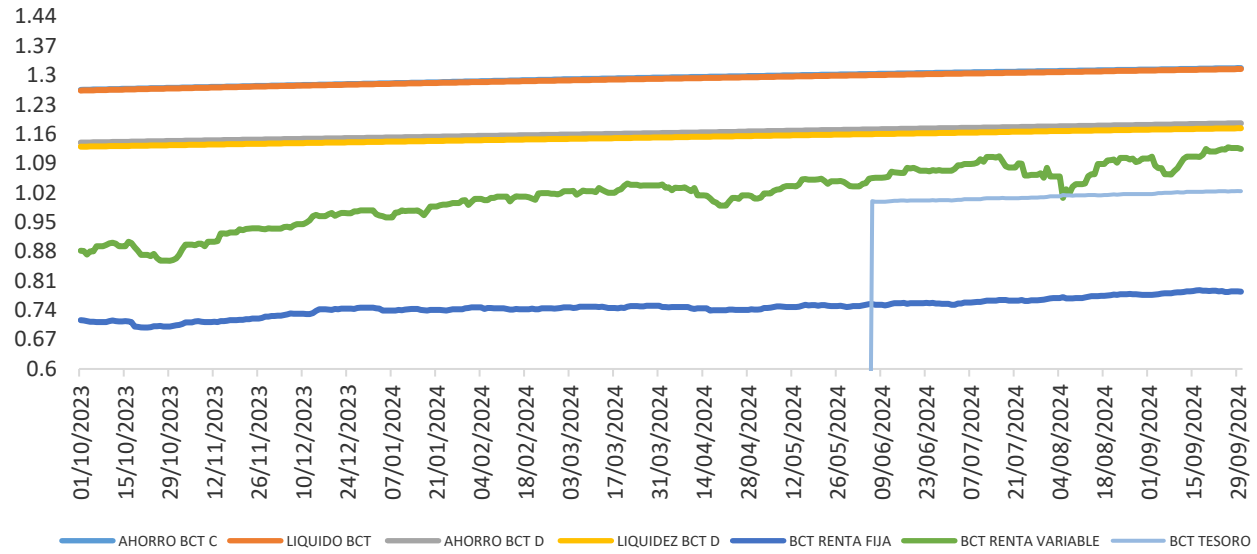
Activos Netos Dólares -en miles-



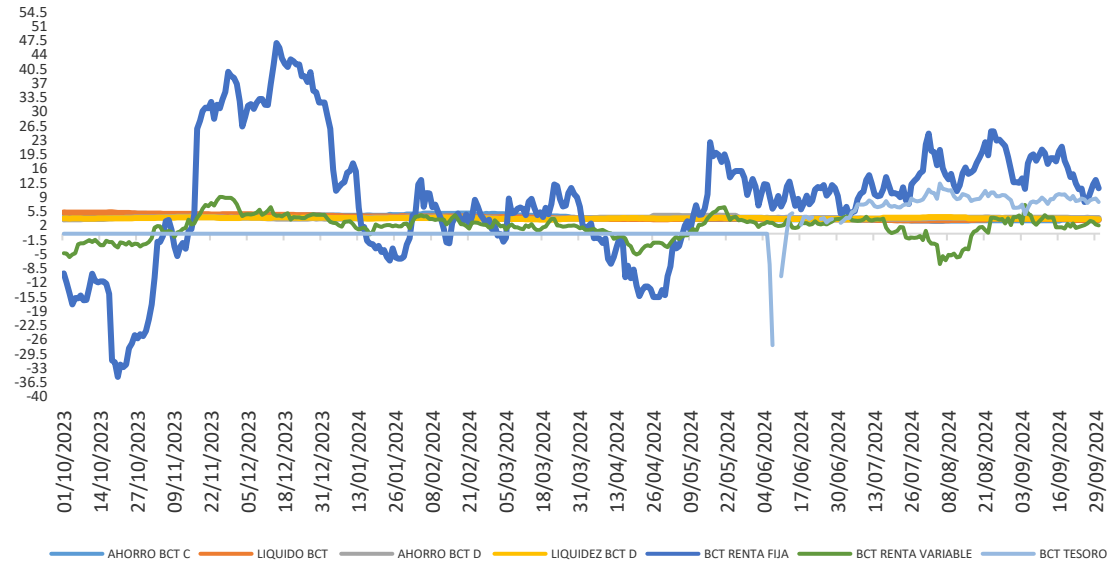
Comisiones Dólares



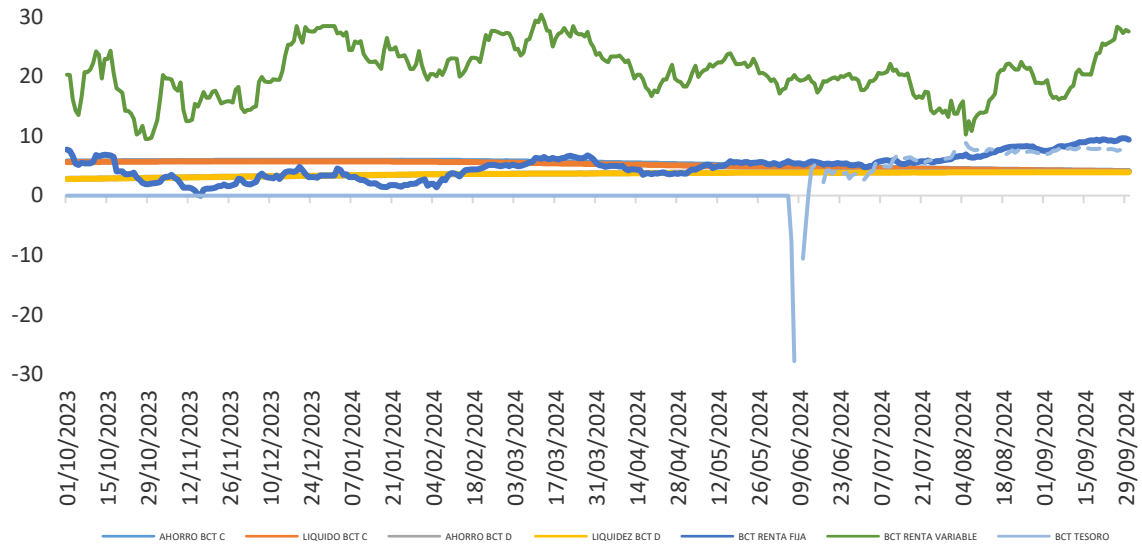
Valor de Participación



Rendimiento Últ. 30 días



Rendimiento Últ. 12 meses



Cantidad de Inversionistas

